



CATALOGUE

Aménagement extérieur

NOTRE SAVOIR FAIRE



Parc de la Plaine de l'Ain - 01150 BLYES

EXPÉRIENCE

Depuis **18 ans**, nous nous affirmons comme un **partenaire des professionnels** de l'aménagement paysager et de la piscine. Fort de notre expérience dans le négoce spécialisé des matériaux, nous accompagnons nos clients dans leurs projets, en proposant **des gammes complètes** en pierre naturelle, grès cérame et produits béton.

STOCKAGE PERMANENT

Notre choix est de vous proposer un **ensemble de gammes** de grès cérame et pierre naturelle **stocké en permanence** (voir tarif général). Nous développons un partenariat fort et durable avec des fabricants référents dans leur domaine.



ATELIER DE DÉCOUPE ET DE FAÇONNAGE

Nous améliorons en continu nos équipements et notre savoir-faire, afin d'apporter un **large panel de pièces façonnées**.

LIVRAISON RAPIDE

Nous classons nos produits en **3 catégories** : produits de stock **livrables sous 1 semaine** / produits **disponibles sous 2 semaines** / références **sur commande**.




RÉALISÉ DANS NOTRE ATELIER


MARGELLES & PIÈCES SPÉCIALES | GRÈS CÉRAMÉ & PIERRE



Toujours à votre écoute pour créer des pièces nécessitant **découpe et façonnage**. Notre atelier nous permet de compléter notre activité de négociant spécialiste, en fournissant **une offre complète** : margelles, couvertines, marches et pièces spéciales dans des délais courts avec un suivi des process de production et des bains.



▲ Margelle chant demi-rond




▲ Margelle chant droit



▲ Margelle d'angle R15 2 pans droits



▲ Margelle d'angle rentrant R15 arrondi



▲ Découpe spéciale



SOMMAIRE

PIERRE NATURELLE

- Ardoise noire | Granit gris moyen | Basalte | Calcaire gris | Calcaire gris bleu **P. 1**
- Luzerne **P. 2**
- Grès beige | Grès gris | Grès ocre **P. 3**
- Travertin **P. 4**
- Sinaï **P. 5**
- Parement **P. 6 à 8**
- P. 9 à 10**

Tableau récapitulatif
modèles/dimensions

GRÉS CÉRAMÉ / 2cm

- Dalles aspect pierre 60/60 **P. 11 à 14**
- Dalles aspect bois 60/60 **P. 15**
- Dalles aspect pierre 80/80 **P. 16 à 18**
- Dalles aspect pierre 90/90 **P. 19 à 20**
- Dalles aspect pierre 100/100 **P. 21 à 22**
- Dalles aspect pierre 120/120 **P. 23 à 24**
- Dalles aspect pierre 90/60 **P. 25 à 26**
- Dalles aspect pierre 120/60 **P. 27 à 30**
- Dalles aspect bois 120/30 **P. 31**
- Dalles aspect bois 120/40 **P. 32 à 33**

BÉTON CONTEMPORAIN

- Gamme Carreau & Cassaïa **P. 34 à 35**
- Gamme Rockstone **P. 36**
- P. 37**

Tableau récapitulatif
modèles/dimensions

BÉTON SOLUTIONS DRAINANTES

- Grasslines big et produits associés **P. 38 à 39**
- Grasslines small et produits associés **P. 40 à 41**
- Infiltró **P. 42**
- Aviena Circle **P. 43**
- Aviena Wave **P. 44**
- Aviena Straight **P. 45**
- Aviena Edge **P. 46**
- Flex fusion & Strike **P. 47**
- Bowler Carreau **P. 48**
- Herbadrain **P. 49**
- Kéops **P. 50 à 51**
- Dalles Grille gazon **P. 52**
- Pavés écologiques Géoton **P. 53**

Tableau récapitulatif
modèles/dimensions

SOLUTIONS DE POSE

- Plot Queen & accessoires **P. 55 à 57**
- Pince de levage **P. 58**
- Système autonivellant de pose collée **P. 59**
- Découpe sur chantier **P. 59**
- Entretien des surfaces **P. 60**



PIERRE NATURELLE

ARDOISE NOIRE - GRANIT - BASALTE - CALCAIRE GRIS - CALCAIRE GRIS BLEU
LUZERNE - GRÈS - TRAVERTIN - SINAI PEARL - PAREMENT MURAL



PIERRE NATURELLE

DALLES, MARGELLES, PAVÉS &+

ARDOISE NOIRE



Finition brute

GRANIT GRIS MOYEN



Finition flammée

BASALTE



Finition flammée

CALCAIRE GRIS



Finition flammée
brossée

CALCAIRE GRIS BLEU



Finition grèsée


i Détail des références p.9/10



PIERRE NATURELLE

DALLES, MARGELLES, PAVÉS &+

LUZERNE COLORIS MÉLANGÉS




▶ Cette pierre très dure permet de répondre à de très nombreux projets paysagers. **Son aspect naturel va du gris au mordoré**, on peut dans certains cas réaliser une sélection de gris pour un rendu uni



2 finitions possibles

- Brute pour réaliser :
Opus incertum classiques ou géants
Dallages, pavages, boutisses, barrettes et mureuses
- Sciée flammée :
Elle donne la possibilité d'avoir des produits beaucoup plus modernes d'épaisseur constante :
dallages, margelles, marches massives, bordures et palissades. Des pièces sur-mesure sont également réalisables




Boutisse



Dallage scié flammé gris



Dallage brut



Mureuse



Barrette

PIERRE NATURELLE

DALLES, MARGELLES, PAVÉS &+

GRÈS BEIGE

Finition brute



Pavés bruts




Grès gris margelle Ep. 15cm

GRÈS GRIS

Finition brute



Pavés bruts



Grès gris pas japonais

GRÈS OCRE

Finition brute



Pavés bruts



Grès ocre pavés

Les GRÈS bénéficient d'une surface brute et de couleurs nuancées particulièrement adaptées aux projets rustiques

La grande diversité de formats permet d'utiliser **un même matériau** pour toutes les zones du jardin. Les différentes épaisseurs des pavés permettent de s'adapter à des projets piétons ou carrossables.

i **Détail des références p.9/10**

PIERRE NATURELLE

DALLES, MARGELLES, PAVÉS &+

TRAVERTIN MIX ANTICO



Finition antico

■ Nous proposons un **premier choix** composé d'un mix de coloris de beige clair à brun clair nuancés. La gamme se compose de produits stockés : margelles, dalles et pavés.

Elle s'accompagne de marches massives, bordures, palissades et parements.

i **Détail des références p.9/10**





PIERRE NATURELLE

DALLES, MARGELLES, PAVÉS &+

SINAÏ PEARL



Finition antico

- La Sinaï Pearl est un véritable **produit phare** ! Une pierre calcaire beige aux subtiles nuances et aux fossiles gris clair provenant d'Égypte. Très utilisée en abord de piscine grâce à sa **déclinaison de margelles** en épaisseurs 3/5 ou 8 cm. Elle peut être accompagnée de dallage à coller ou poser sur gravelette.



Nos partenariats avec les producteurs de cette pierre nous donnent la possibilité de proposer des pièces sur-mesure

i **Détail des références p.9/10**





PIERRE NATURELLE

PAREMENTS MURAUX & LAMELLES

ARDOISE NOIRE



Parements bruts

ARDOISE NOIRE



Lamelles brutes

ARDOISE FEUILLES D'AUTOMNE



Parements bruts


ARDOISE FEUILLES D'AUTOMNE



Lamelles brutes

Les **parements en ardoise** permettent d'affirmer le caractère d'une façade ou d'un muret. Leur esthétique se marie aussi bien dans des jardins modernes que dans des ambiances végétalisées.

Utilisation de **parements et lamelles en Z** pour une pose facile et un rendu uniforme



PIERRE NATURELLE

PAREMENTS MURAUX & LAMELLES



GREY PEARL



GREY PEARL



PIERRE BLEUE



▲ **Pose sans joints** : Les éléments s'emboîtent parfaitement, ce qui évite l'étape fastidieuse du jointoiement et garantit un rendu moderne et épuré

▲ **Authentiques** : Contrairement aux imitations en béton, nos parements sont constitués de véritables éclats de pierre (quartzite, schiste, granit, ardoise). Chaque pièce est unique en termes de nuances et de textures

PIERRE NATURELLE

PAREMENTS MURAUX & LAMELLES

QUARTZ GRIS



QUARTZ RUSTIQUE



i Sur support
béton



TRAVERTIN SILVER



TRAVERTIN MIX ANTICO



Tableau récapitulatif / Pierres naturelles

Modèles & dimensions



TABLEAU RECAPITULATIF

	DALLES	BASALTE	ARDOISE NOIRE	CALCAIRE GRIS BLEU GRÊSÉ	GRANIT GRIS MOYEN	GRÈS BEIGE	GRÈS GRIS	GRÈS OCRE	LUZERNE	SINAI PEARL	TRAVERTIN MIX ANTICO
60/30/1 cm			✓								
60/60/1 cm			✓								
61/40.6/1.2 cm											Ⓢ
91.5/61/1.2 cm											✓
90/60/1.5 cm			✓								
60/30/2 cm		✓									
60/40/2 cm					✓		✓	✓		✓	
60/60/2 cm		✓			✓					✓	
90/60/2 cm		✓			✓					✓	
120/60/2 cm					✓						
60/40/2.5 cm				✓		✓					
60/60/2.5 cm				✓		✓	✓				
60/40/3 cm					✓						
60/60/3 cm		✓			✓					✓	
61/40.6/3 cm											Ⓢ
80/80/3 cm		✓			✓						
90/60/3 cm										✓	
91.5/61/3 cm											✓
56/56/2-5 cm							✓	✓			
86/86/2-5 cm							✓				
113/56/2-5 cm							✓	✓			
Opus Romain 1.2 cm											✓
Opus Romain 2 cm										✓	
Opus Romain 2.5 cm						✓		✓			
Opus Romain 3 cm											✓
PAVÉS											
14/14/+ ou - 2.5 cm							✓	✓			
14/14/3-5 cm						✓	✓	✓			
14/14/5-7 cm						✓	✓	✓			
15/15/3 cm										✓	
15.25/15.25/3 cm											Ⓢ
15.25/15.25/5 cm											Ⓢ
20/5/3 cm											✓
20/5/5 cm										✓	
20/14/+ ou - 2.5 cm							✓	✓			
20/14/3-5 cm						✓	✓	✓			
20/14/5-7 cm						✓	✓	✓			
20/20/+ ou - 2.5 cm							✓	✓			
20/20/3-5 cm						✓	✓	✓			
15/15/2.5 cm				✓							
20/20/2.5 cm				✓							
15/15/5 cm				✓							
20/20/5 cm				✓							
20/5/5 cm				✓							
4/6 cm									✓		
6/8 cm									✓		
8/10 cm									✓		
15/15/4-6 cm									✓		
15/15/6-8 cm									✓		

Pavés coloris mélangés
Pavés anciens

Tableau récapitulatif / Pierres naturelles

Modèles & dimensions



MARGELLES		BASALTE	ARDOISE NOIRE	CALCAIRE GRIS BLEU GRÉSÉ	GRANIT GRIS MOYEN	GRÈS BEIGE	GRÈS GRIS	GRÈS OCRE	LUZERNE	SINAI PEARL	TRAVERTIN MIX ANTICO
Chant droit	60/30/3 cm	✓		✓	✓				✓	Ⓢ	
	60/30/5 cm									Ⓢ	
	60/30/8 cm									Ⓢ	
	61/33/3 cm										
	61/33/5 cm										✓
	61/33/8 cm										✓
	100/30/5 cm			✓	✓						
Chant ½ rond	100/33/3 cm										✓
	61/33/3 cm									Ⓢ	
	61/33/5 cm										✓
	100/33/3 cm										✓
	Angle 45/45/3 R15 cm										✓
	Escalier roman R150 cm 33/3 cm										✓
	Avec talon 60/30/3-5 cm				✓						
	Coloris mélangés 60/30/3 cm								✓		
	Coloris mélangés 60/30/5 cm								✓		
BORDURES											
Chant droit	100/20/5 cm			✓	✓					✓	✓
	100/20/8 cm						✓	✓			
	100/30/3 cm			✓	✓					✓	
Coloris mélangés	LL/20/4 cm								✓		
	LL/20/6 cm								✓		
	LL/20/8 cm								✓		
MARCHES											
Massives	100/35/15 cm				✓	✓	✓	✓			Ⓢ
	100/30/15 cm coloris mélangés								✓		
	150/35/15 cm						✓				
	120.6/35/3 cm				✓						
Contre marches	120.6/40/3 cm						✓				
	120.6/15/2 cm				✓						
	120.6/15/+ ou - 3 cm						✓				
Dalle Embranchement	100/100/7-9 cm					✓	✓	✓			
	100/100/8 cm										✓
PALISSADES											
Coloris mélangés	100/20/5 cm										✓
	100/50/3-5 cm						✓	✓			
	150/50/3-5 cm						✓	✓			
	200/50/3-5 cm						✓	✓			
	100/20/8 cm								✓		
	125/20/8 cm								✓		
	150/20/8 cm								✓		
	100/20/8-10 cm								✓		
	125/20/8-10 cm								✓		
	150/20/8-10 cm								✓		



GRÈS CERAME

60/60 - 80/80 - 90/90 - 100/100 - 120/120
90/60 - 120/60 - 120/30 - 120/40



Margelles et pièces spéciales disponibles dans toutes les références





GRÈS CÉRAME

DALLES FORMAT **60/60** - ÉPAISSEUR 2CM


AP

Aspect pierre


AP60602C101



AP60602C201



AP60602C202



AP60602C126



Existe en 120/60

AP60602C127



Existe en 120/60

AP60602C258



Existe en 120/60

AP60602C102



AP60602C203



Excellente **résistance mécanique** permettant une pose sur **gravier, plots ou dalle** béton

Très bonne **résistance aux conditions extérieures** : ne craint ni le gel ni les UV



GRÈS CÉRAME

DALLES FORMAT 60/60 - ÉPAISSEUR 2CM

AP

Aspect pierre



AP60602C201



AP60602C102



AP60602C202



GRÈS CÉRAMÉ

DALLES FORMAT **60/60** - ÉPAISSEUR 2CM

AP

Aspect pierre

AP60602C143




Existe en 120/60

AP60602C144




Existe en 120/60

AP60602C282



Existe en 120/60

AP60602C319



Existe en 120/60

AP60602C151




AP60602C152



AP60602C291



AP60602C292





GRÈS CÉRAMÉ

DALLES FORMAT 60/60 - ÉPAISSEUR 2CM

AP

Aspect pierre

AP60602C164



Existe en 120/60

AP60602C165



Existe en 120/60

AP60602C2015



Existe en 120/60

AP60602C166




Existe en 120/60

AP60602C2016




Existe en 120/60

AP60602C2017



Existe en 120/60

AP60602C325



Existe en 120/60

▲ **Rectifiées :** Vous pouvez réaliser des joints très fins, ce qui donne un aspect beaucoup plus moderne et uniforme à votre sol

▲ **Antidérapantes :** Elles bénéficient de certifications de glissance élevées (R 11 A+B+C), garantissant une sécurité optimale même par temps de pluie ou autour d'une piscine



GRÈS CÉRAMÉ

DALLES FORMAT 60/60 - ÉPAISSEUR 2CM

AB


Aspect bois

AB60602C134



Existe en 120/30

AB60602C268



Existe en 120/30

AB60602C314





Existe en 120/30

AB60602C304



AB60602C224



AB60602C304



GRÈS CÉRAME

DALLES FORMAT **80/80** - ÉPAISSEUR 2CM

AP

Aspect pierre

AP80802C112



AP80802C234



AP80802C235



AP80802C308



AP80802C113



AP80802C236



GRÈS CÉRAMÉ

DALLES FORMAT 80/80 - ÉPAISSEUR 2CM

AP
Aspect pierre



AP80802C309



AP80802C236



GRÈS CÉRAME

DALLES FORMAT **80/80** - ÉPAISSEUR 2CM

AP

Aspect pierre

AP80802C237



AP80802C309



AP80802C157



AP80802C169



AP80802C170



AP80802C171





GRÈS CÉRAMÉ

DALLES FORMAT 90/90 - ÉPAISSEUR 2CM

AP

Aspect pierre

AP90902C273



Existe en 120/60

AP90902C274



Existe en 120/60

AP90902C275



Existe en 120/60

AP90902C317



Existe en 120/60

▲ Cette gamme présente une déclinaison de surfaces métalliques marquées par le temps





GRÈS CÉRAME

DALLES FORMAT 90/90 - ÉPAISSEUR 2CM

AP

Aspect pierre

AP90902C161



AP90902C299



AP90902C2011



AP90902C2012



▲ Cette gamme incarne l'âme de la pierre et la force du métal



AP90902C2011



GRÈS CÉRAMÉ

DALLES FORMAT 100/100 – ÉPAISSEUR 2CM

AP

Aspect pierre

AP1001002C146



AP1001002C147



AP1001002C286



AP1001002C320



AP1001002C146



GRÈS CÉRAMÉ

DALLES FORMAT 100/100 – ÉPAISSEUR 2CM

AP

Aspect pierre

AP1001002C162




AP1001002C163



AP1001002C2013



AP1001002C2014



AP1001002C2014



GRÈS CÉRAME

DALLES FORMAT 120/120 – EPAISSEUR 2CM

AP

Aspect pierre

AP1201202C125



AP1201202C251



AP1201202C311



AP1201202C125



GRÈS CÉRAMÉ

DALLES FORMAT **120/120** – EPAISSEUR 2CM

AP

Aspect pierre

AP1201202C139

Existe en 60/60 et 90/60



AP1201202C142

Existe en 60/60 et 90/60



AP1201202C278

Existe en 60/60 et 90/60




AP1201202C279

Existe en 60/60 et 90/60



AP1201202C280

Existe en 60/60 et 90/60



AP1201202C139



GRÈS CÉRAME

DALLES FORMAT **90/60** - ÉPAISSEUR 2CM


AP

Aspect pierre

AP90602C157



AP90602C323



Existe en 60/60



AP90602C142

AP90602C233



AP90602C142



Existe en 60/60 et 120/120



GRÈS CÉRAME

DALLES FORMAT **90/60** - ÉPAISSEUR 2CM

AP

Aspect pierre

AP90602C139




Existe en 60/60 et 120/120

AP90602C278




Existe en 60/60 et 120/120

AP90602C279



Existe en 60/60 et 120/120

AP90602C280



Existe en 60/60 et 120/120



AP90602C279



GRÈS CÉRAMÉ

DALLES FORMAT 120/60 - ÉPAISSEUR 2CM

AP

Aspect pierre

AP120602C126



Existe en 60/60



AP120602C127



Existe en 60/60



AP120602C258



Existe en 60/60



AP120602C273

Existe en 90/90



AP120602C274

Existe en 90/90



AP120602C317

Existe en 90/90





GRÈS CÉRAME

DALLES FORMAT 120/60 - ÉPAISSEUR 2CM

AP

Aspect pierre

AP120602C143

EN STOCK

Existe en 60/60



AP120602C144

Existe en 60/60



AP120602C168

EN STOCK



AP120602C282

EN STOCK


Existe en 60/60



AP120602C319

EN STOCK

Existe en 60/60



AP120602C325

EN STOCK

Existe en 60/60





GRÈS CÉRAME

DALLES FORMAT 120/60 - ÉPAISSEUR 2CM

AP

Aspect pierre



AP120160C165

AP120602C164



Existe en 60/60

AP120602C165



Existe en 60/60

AP120602C2015



Existe en 60/60



GRÈS CÉRAME

DALLES FORMAT 120/60 - ÉPAISSEUR 2CM

AP

Aspect pierre

AP120602C166



Existe en 60/60

AP120602C2016



Existe en 60/60


AP120602C2017



Existe en 60/60



AP120602C2021



AP120602C2016



GRÈS CÉRAMÉ

DALLES FORMAT 120/30 - ÉPAISSEUR 2CM

AB

Aspect bois

AB120302C134 **AB120302C268**



Existe en 60/60



Existe en 60/60

▶ Excellente **résistance mécanique** permettant une pose sur **gravier, plots ou dalle** béton

▶ Très bonne **résistance aux conditions extérieures** : ne craint ni le gel ni les UV

AB120302C314



Existe en 60/60

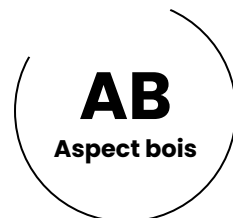


AB120302C134



GRÈS CÉRAME

DALLES FORMAT **120/40** - ÉPAISSEUR 2CM



AB120402C156



AB120402C155



AB120402C323



AB120402C148



AB120402C287



AB120402C321





GRÈS CÉRAMÉ

DALLES FORMAT 120/40 - ÉPAISSEUR 2CM

AB

Aspect bois

AB120402C107

EN STOCK



AB120402C227

EN STOCK



AB120402C307

EN STOCK



AB120402C107



BÉTON CONTEMPORAIN

Carreau - Cassaia - Rockstone





BÉTON CONTEMPORAIN

MEGA-DALLES, PAVÉS &+ // CARREAU & CASSAÏA



Pavés Carreau Gris naturel

GRIS NATUREL



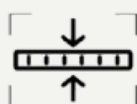

CARBON



ARDUNA



TURF



4 à 8 cm

DALLES

6 cm

PAVÉS

- ▶ Ligne épurée et aspect de surface très fin sur les Méga-Dalles CARREAU
- ▶ Arrêtes vieilles des pavés CASSAÏA
- ▶ Possibilité de pose "sans joints" de par la découpe des chants

Cette gamme complète de **BÉTON** permet d'établir une concordance entre le style moderne de la maison et l'aménagement extérieur de manière intemporelle

La très large gamme de **Méga-Dalles** et de **pavés CARREAU & CASSAÏA** s'adapte parfaitement aux projets d'aménagement et jardins contemporains



Détail des références p.37



BÉTON CONTEMPORAIN

MEGA-DALLES, PAVÉS &+ // CARREAU & CASSAÏA

MARBRE BRUN



MARBRE GRIS



TERRE CUITE



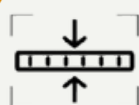
TRICOLORE PANACHÉ



TRICOLORE CENDRÉ



NUANCE



4 à 8 cm

DALLES

6 cm

PAVÉS

i **Détail des références p.37**





BÉTON CONTEMPORAIN

MEGA-DALLES, PAVÉS &+ // ROCKSTONE



Rockstone Blue Steel

BLUE STEEL



La gamme de **dalles** et de **pavés** **ROCKSTONE** se distingue par un aspect discrètement "granuleux" qui résulte d'un procédé spécial du lavage du béton mettant ainsi en valeur la richesse des granulats.

Granulats sélectionnés permettant une très bonne durabilité des couleurs naturelles

De plus grands formats (100/50 cm et 100/100 cm) contrasteront agréablement dans une allée de pavés

Les dalles ROCKSTONE sont **inaltérables, inusables, faciles à entretenir** et **antidérapantes**

DARK



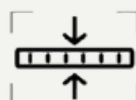
SILVER



DIAMOND



SILVER LIGHT



4 à 8 cm

6 cm

DALLES

PAVÉS

i **Détail des références p.37**

Tableau récapitulatif / BÉTON

Modèles & dimensions

✓ Finition carreau
béton fin, chants droits

✓ Finition cassaia
béton fin, chants vieillis

GAMME CARREAU / CASSAIA

DALLES

60/30/6 cm					✓					
100/25/6 cm	✓	✓	✓							
100/50/6 cm	✓	✓	✓							
100/100/6 cm	✓	✓	✓							
120/30/6 cm		✓	✓							
120/80/6 cm	✓	✓	✓							
Mega-Linea XXL 60x(20-25-30)x8 cm		✓			✓			✓		
Mega-Linea (20-30-40)x(8-10-12)x8 cm								✓		
Mega-Caprice (40-40/40-20/20-20)x6cm								✓	✓	
Quilt 5 angles 48x27x10 cm 6 angles 28x28x10 cm					✓					

PAVÉS

15/15/6 cm	✓	✓	✓	✓		✓	✓			
20/5/6 cm	✓	✓	✓	✓		✓	✓	✓		
20/20/6 cm	✓	✓	✓	✓		✓	✓		✓	✓
21/7/6 cm		✓	✓			✓		✓	✓	✓
30/10/6 cm	✓	✓	✓	✓		✓				
30/20/6 cm	✓	✓	✓	✓	✓	✓	✓			✓
40/30/6 cm		✓								
Mega-Caprice (40-40/40-20/20-20)x6cm								✓		

ESCALIERS

100/40/15 cm	✓	✓	✓							
--------------	---	---	---	--	--	--	--	--	--	--

PALISSADES

50/50/8 cm	✓	✓	✓							
100/50/8 cm	✓	✓	✓							
100/100/8 cm	✓	✓	✓							

BORDURES

100/20/6 cm	✓	✓	✓							
-------------	---	---	---	--	--	--	--	--	--	--

GAMME ROCKSTONE

DALLES

100/50/6 cm	✓	✓	✓		
100/100/6 cm	✓	✓	✓	✓	✓
Mega-Linea XXL 60x(20-25-30)x8 cm		✓	✓		
Mega-Matrix (40-40/40-20/20x20)x6 cm			✓		

PAVÉS

15/15/6 cm	✓		✓		
20/5/6 cm		✓	✓	✓	
20/20/6 cm	✓		✓	✓	✓
30/10/6 cm	✓	✓	✓	✓	
30/20/6 cm	✓	✓	✓	✓	✓

ESCALIERS

100/40/15 cm	✓		✓		✓
--------------	---	--	---	--	---

PALISSADES

50/50/8 cm	✓	✓	✓		
100/50/8 cm					
100/100/8 cm	✓	✓	✓		

BORDURES

100/20/6 cm	✓	✓	✓		✓
-------------	---	---	---	--	---

	ARDUNA	CARBON	GRIS NATUREL	MARBRE BRUN	MARBRE GRIS	NUANCE	TERRE CUITE	TRICOLORE CENDRE	TRICOLORE PANACHE	TURF
--	--------	--------	--------------	-------------	-------------	--------	-------------	------------------	-------------------	------

	BLUE STEEL	DARK	DIAMOND	SILVER	SILVER LIGHT
--	------------	------	---------	--------	--------------



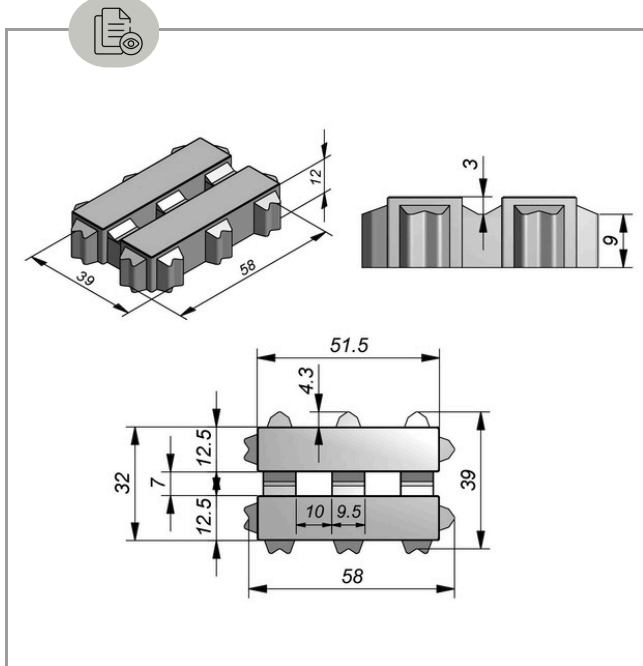
BÉTON SOLUTIONS DRAINANTES

Grassline - Greenstone - Seamstone - Infiltrö - Aviena - Flex Fusion
Strike - Bowler - Herbadrain - Kéops - Grille gazon - Géoton

BÉTON SOLUTIONS DRAINANTES

DALLES DRAINANTES // GRASSLINES BIG ET PRODUITS ASSOCIÉS

GRASSLINES BIG



Gris

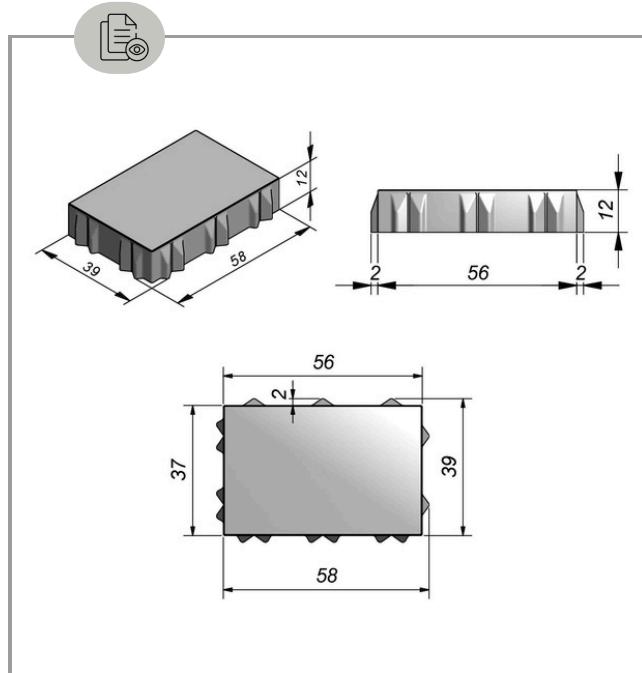


Carbon



58/39/12 cm

STEPSTONE BIG Pour zones PMR



Gris



Carbon



58/39/12 cm



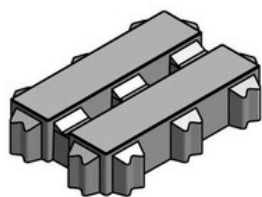
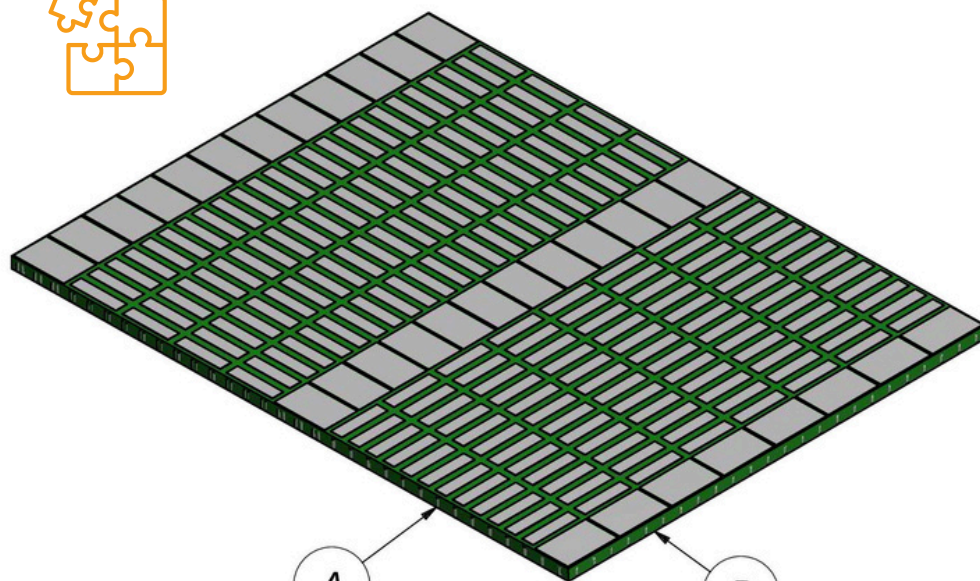
Grasslines Big




Stepstone big & Grasslines Big

BÉTON SOLUTIONS DRAINANTES

DALLES DRAINANTES // GRASSLINES BIG ET PRODUITS ASSOCIÉS



Grasslines Big



Stepstone Big

Les **GRASSLINES BIG** se prêtent à merveille pour les grandes surfaces comme les allées ou les parkings.

Le **STEPSTONE BIG** n'est pas perméable à l'eau mais **peut** parfaitement **être combiné avec l'Eco Solution GRASSLINES BIG**. Il permettra d'associer une zone PMR à une surface drainante.

Cette combinaison constitue l'option idéale pour un parking accessible ou des allées pratiques. Stepstone Big a un joint qui se raccorde parfaitement à Grasslines Big.

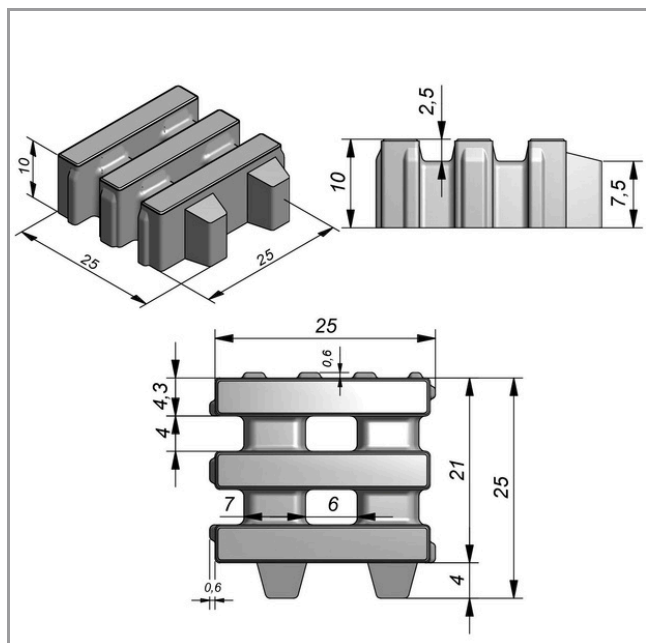
- ▶ Remplissage des dalles de **graviers, pierrailles ou gazon**
- ▶ **Evacuation optimale de l'eau** avec un sous-sol filtrant



BÉTON SOLUTIONS DRAINANTES

DALLES DRAINANTES // GRASSLINES SMALL ET PRODUITS ASSOCIÉS


GRASSLINES SMALL



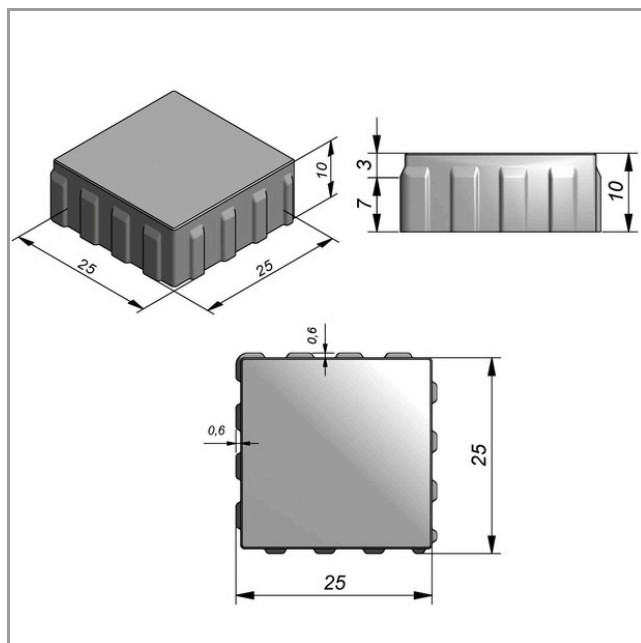
Gris



Carbon

 25/25/10 cm

SEAMSTONE Pour zones PMR



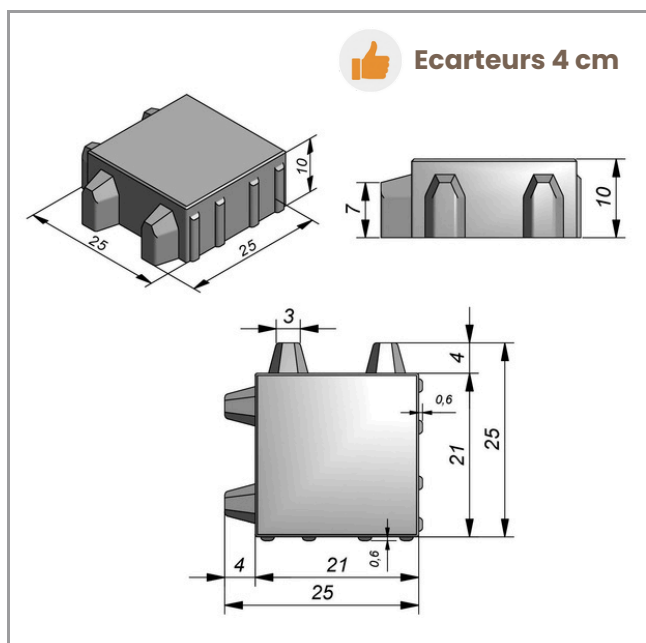
Gris



Carbon

 58/39/12 cm

GREENSTONE 4.0



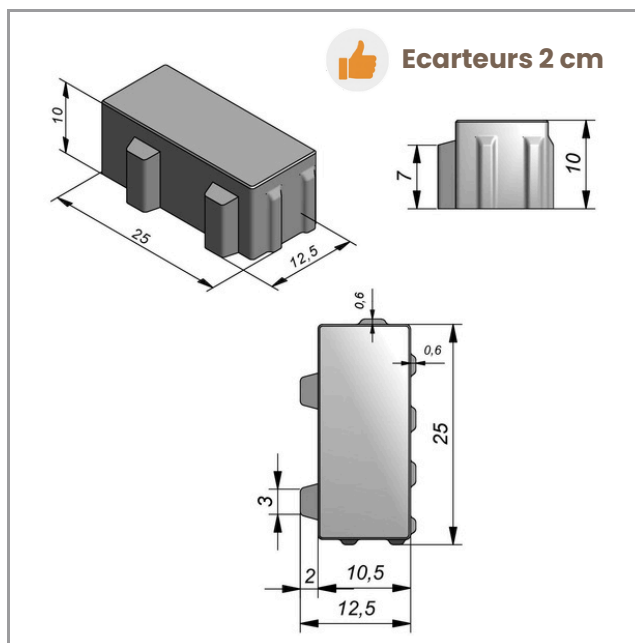
Gris



Carbon

 25/12.5/10 cm

GREENSTONE 2.0



Gris



Carbon

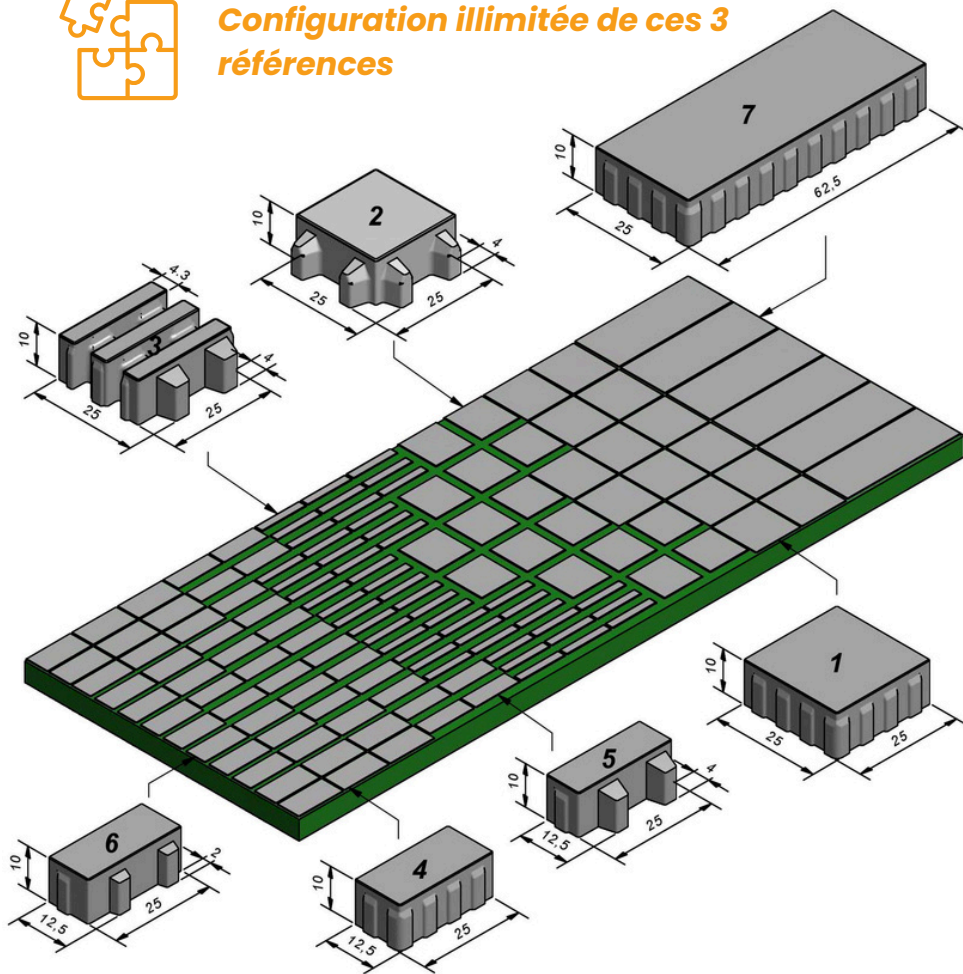
 25/12.5/10 cm

BÉTON SOLUTIONS DRAINANTES

DALLES DRAINANTES // GRASSLINES SMALL ET PRODUITS ASSOCIÉS



Configuration illimitée de ces 3 références



Les dalles drainantes **GRASSLINES** forment une **combinaison unique** de lignes épurées en béton permettant de couvrir de **grandes surfaces praticables et confortables**.

Les dalles drainantes **GREENSTONE** sont idéales pour les allées et emplacements de parking et même les trafics lourds.

Le **SEAMSTONE** n'est pas perméable à l'eau mais peut être combiné avec des références d'éco-solutions : **GRASSLINES SMALL** et **GREENSTONE**.

- ▶ Remplissage des dalles de **graviers, pierrailles ou gazon**
- ▶ **Evacuation optimale de l'eau** avec un sous-sol filtrant
- ▶ **GREENSTONE** peut être combiné avec les pavés **SEAMSTONE**



Grasslines Small

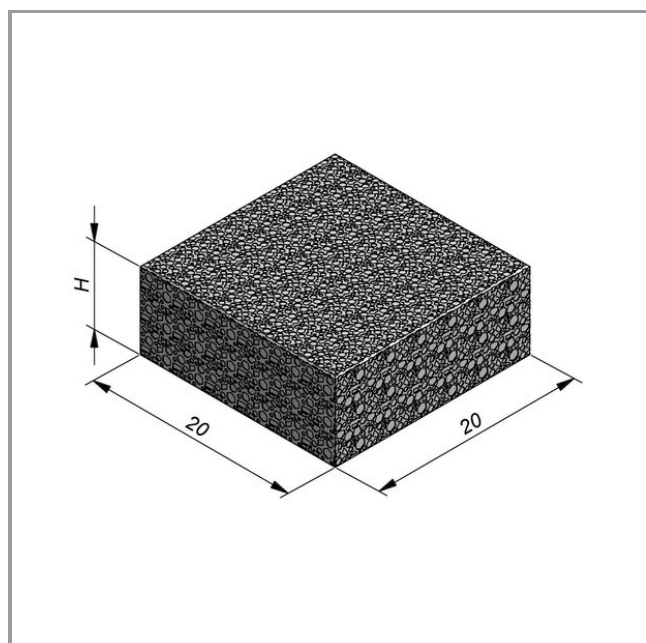


Combinaison Greenstone & Seamstone

BÉTON SOLUTIONS DRAINANTES

DALLES DRAINANTES // GAMME INFILTRO

INFILTRO 20



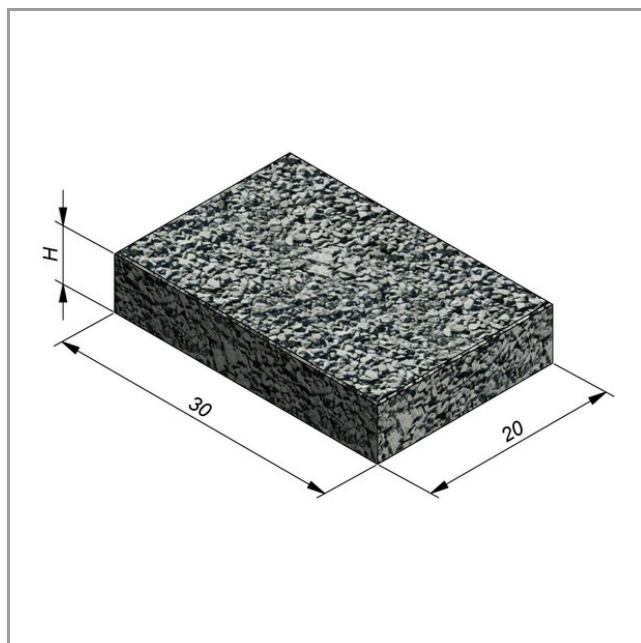
Gris poreux




Noir poreux

⊗ 20/20/6 cm

INFILTRO 30



Gris poreux




Noir poreux

⊗ 30/20/6 cm

Le **pavé poreux INFILTRO** allie **haute perméabilité** et confort de roulement optimal. Sa structure innovante permet une **infiltration directe des eaux de pluie** tout en offrant une surface plane et esthétique, idéale pour les **aménagements PMR et cyclables**. Une solution durable, résistante et **conforme aux exigences environnementales actuelles**.

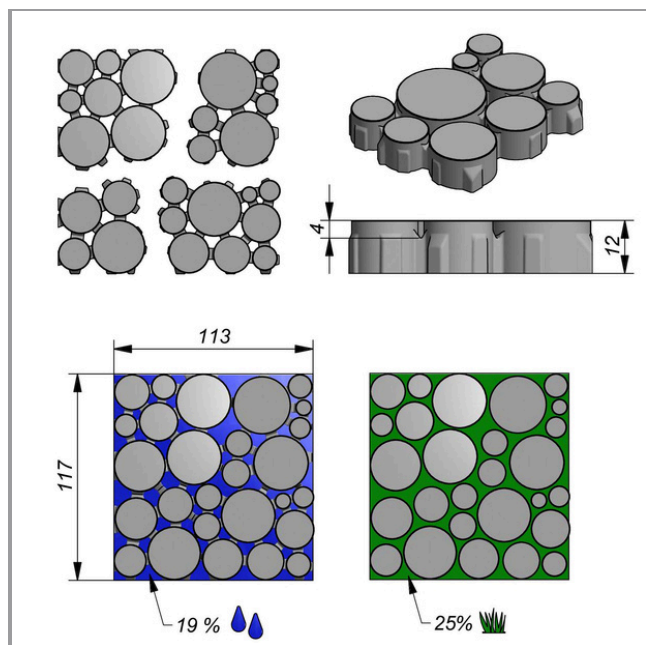
- ▶ **Revêtement poreux** pour laisser passer l'eau directement au travers de la masse
- ▶ Pose avec des **joints très fins**



BÉTON SOLUTIONS DRAINANTES

DALLES DRAINANTES // GAMME AVIENA

AVIENA CIRCLE




Gris



Carbon

113/117/12 cm

Aviena Circle, dalle drainante au **design circulaire unique** permettant de créer des espaces verts ou minéraux hautement esthétiques. Sa modularité intelligente et ses dimensions optimisées pour les parkings garantissent une **pose rapide et précise**. Alliant **perméabilité et robustesse**, c'est la solution idéale pour des projets urbains paysagers durables.




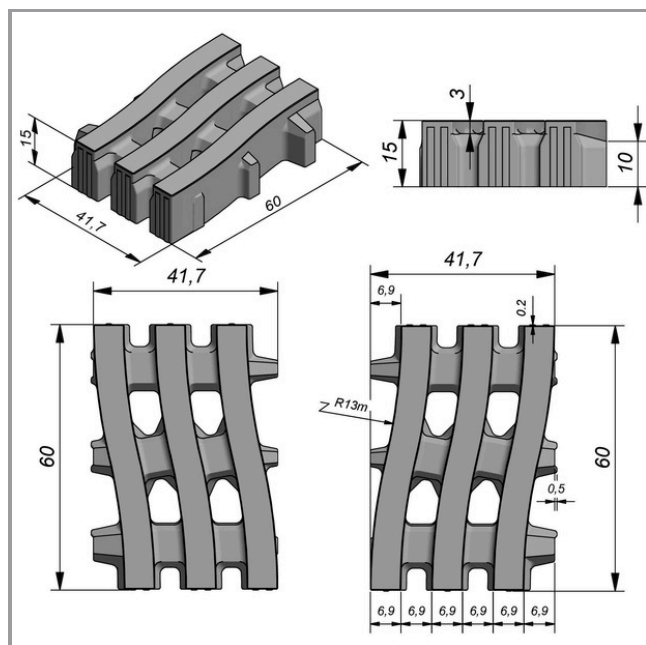
- Remplissage des dalles de **graviers, pierrailles ou gazon**
- Evacuation optimale de l'eau** avec un sous-sol filtrant
- Système de drainage par infiltration verticale** à travers ses larges ouvertures



BÉTON SOLUTIONS DRAINANTES

DALLES DRAINANTES // GAMME AVIENA

AVIENA WAVE

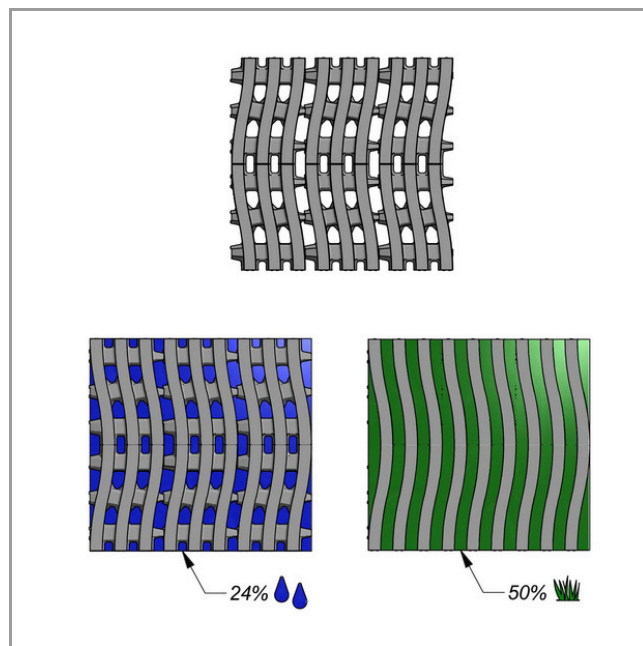


Gris



Carbon

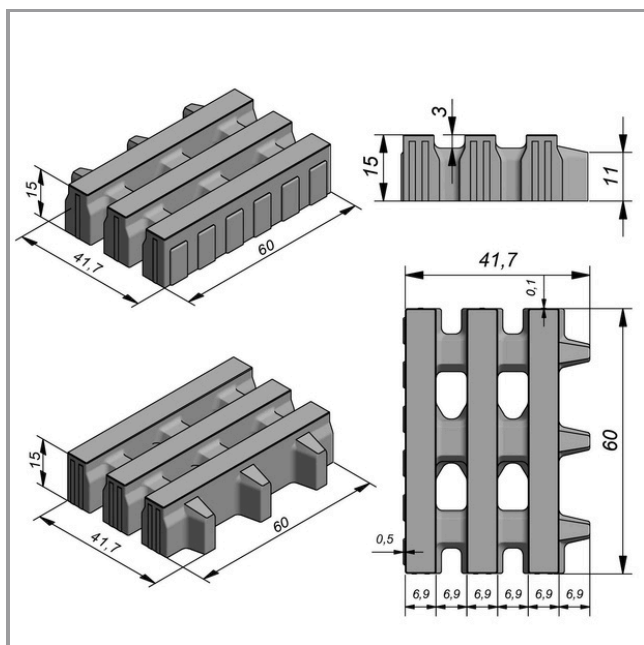
60/41.7/15 cm



BÉTON SOLUTIONS DRAINANTES

DALLES DRAINANTES // GAMME AVIENA

AVIENA STRAIGHT

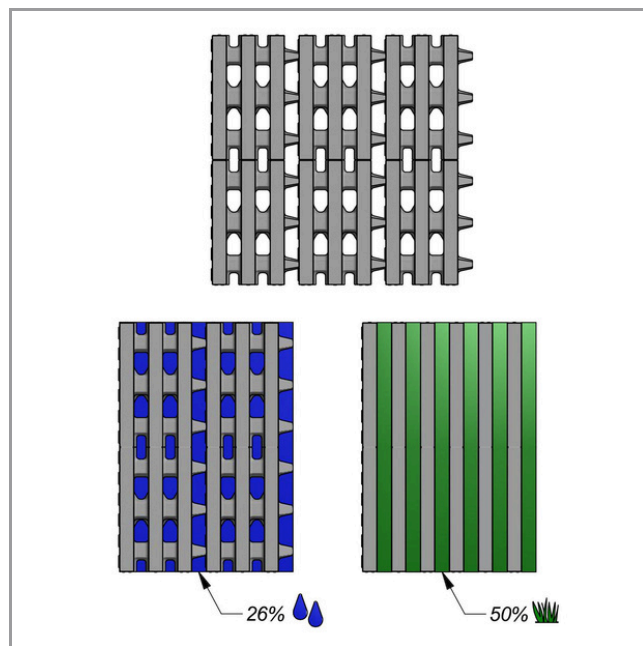


Gris



Carbon

 60/41.7/15 cm





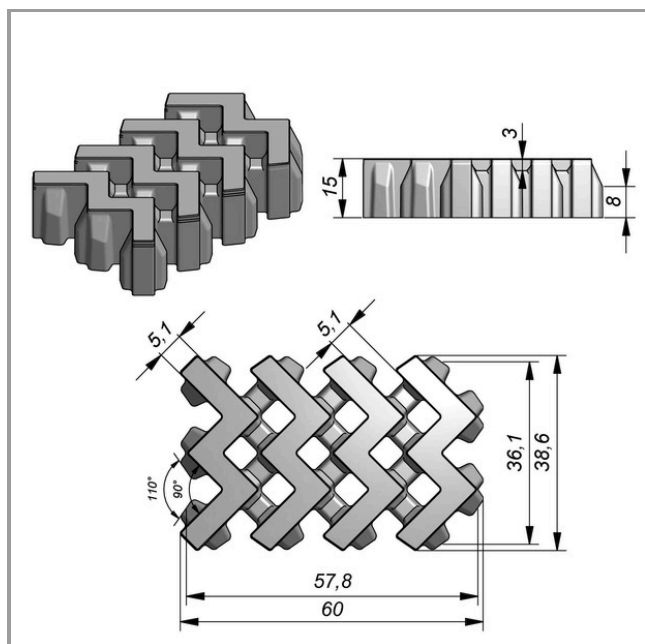
Les dalles **Aviena Straight** ont un design aux **lignes droites et épurées**, elles offrent une **haute perméabilité** grâce à des **joints larges** destinés à un remplissage par gazon ou graviers. Ce système favorise l'infiltration naturelle de l'eau tout en garantissant une stabilité structurelle **adaptée aux zones de stationnement et d'accès carrossables**.



BÉTON SOLUTIONS DRAINANTES

DALLES DRAINANTES // GAMME AVIENA

AVIENA EDGE



Gris



Carbon



58/36/15 cm

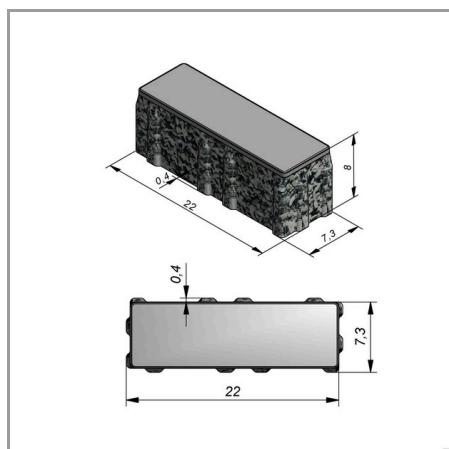
Les dalles Eco Solution **Aviena Edge** présentent la solution parfaite pour les allées, emplacements de parking et autres grandes surfaces. Les dalles gazon se laissent combiner pour former de jolis dessins. Avec un sous-sol qui favorise l'infiltration, l'évacuation d'eau sera optimale.



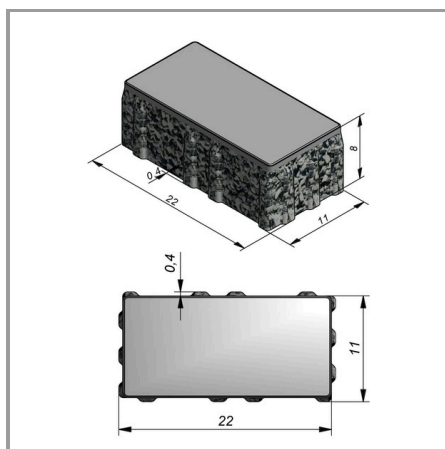
BÉTON SOLUTIONS DRAINANTES

DALLES DRAINANTES // GAMME FLEX FUSION & STRIKE

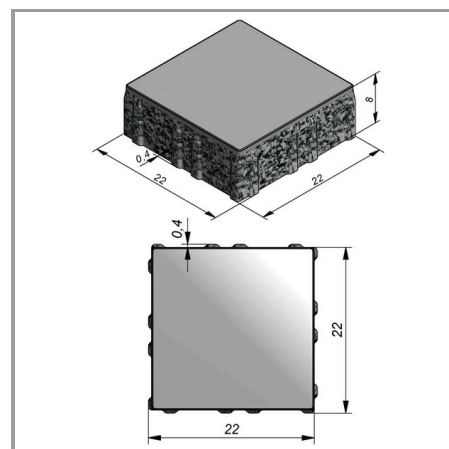
FLEX FUSION



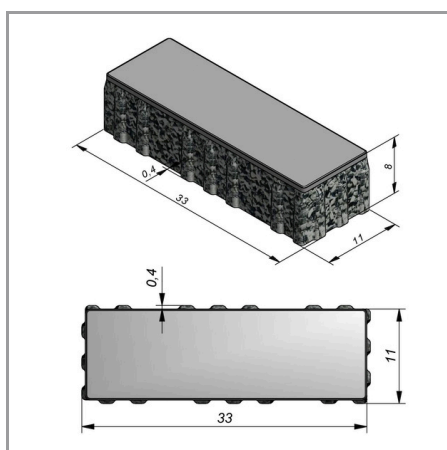
22/7.3/8 cm



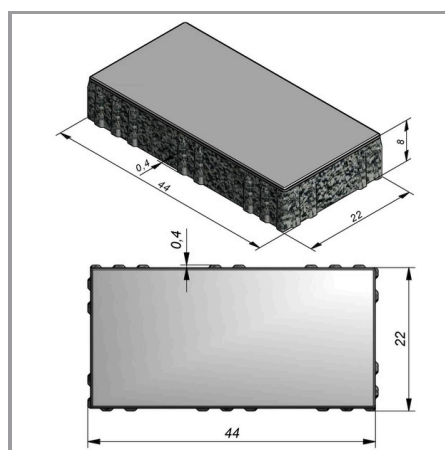
22/11/8 cm



22/22/8 cm



33/11/8 cm




44/22/8 cm



Gris naturel

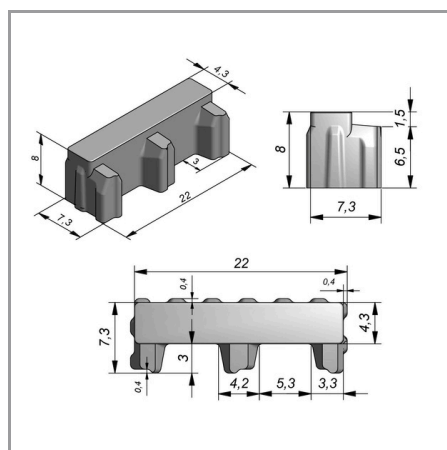


Gris carbon

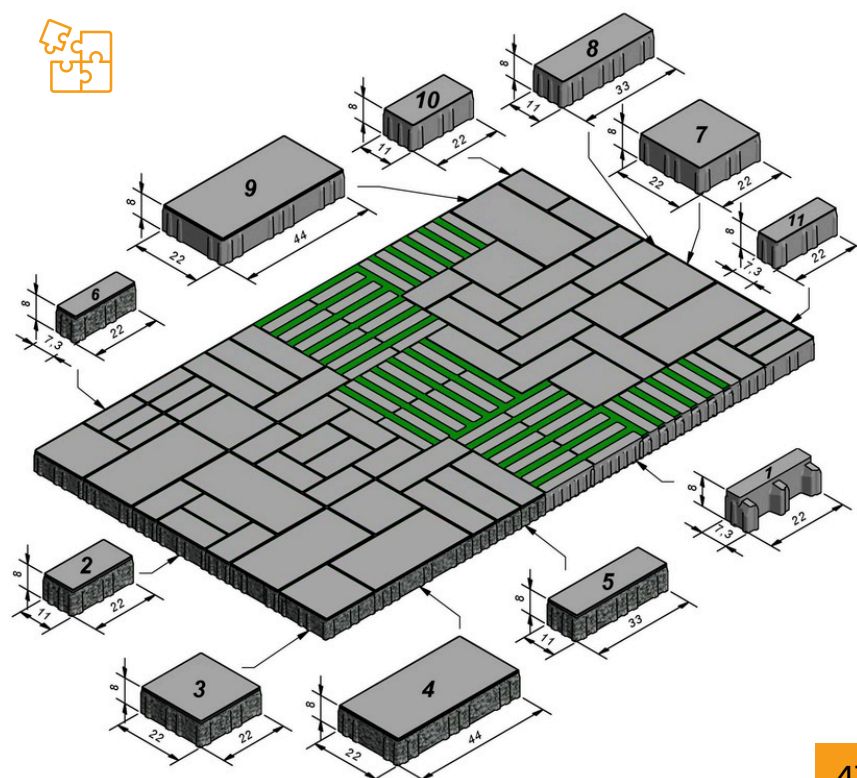


Gris nuancé

STRIKE



22/7.3/8 cm

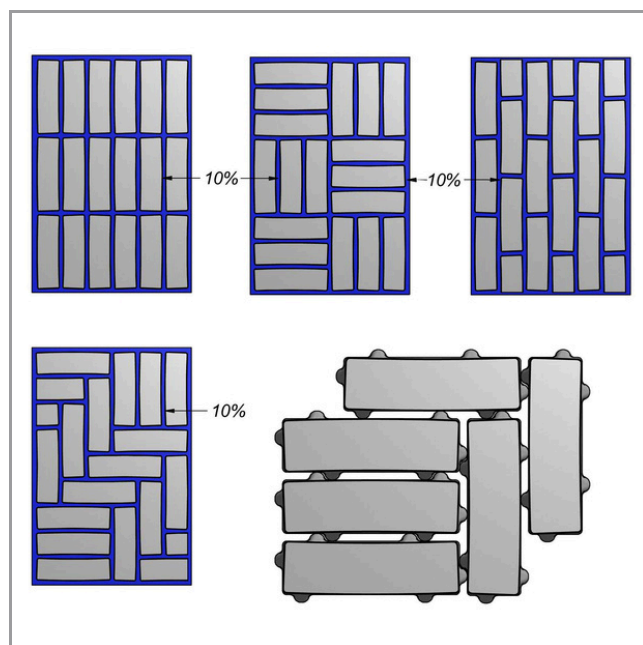
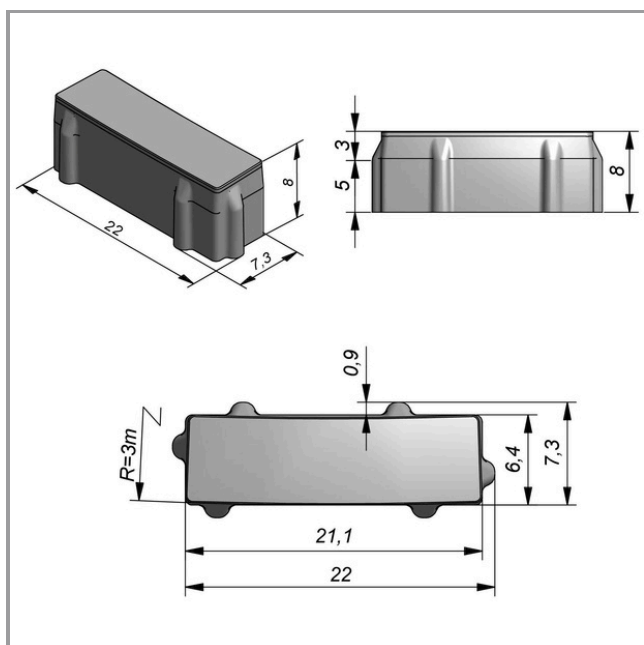


La combinaison des gammes **Flex Fusion** et **strike** allie la commodité d'un pavage fermé et l'efficacité drainante d'un semi-pavage. **Couche de finition dense** résistante à l'usure et **couche centrale en béton poreux**.

BÉTON SOLUTIONS DRAINANTES

DALLES DRAINANTES // GAMME BOWLER CARREAU

BOWLER




Gris



Carbon




Turf



Nuance



Matcha



Macchiato



Terre cuite

22/7.3/8 cm

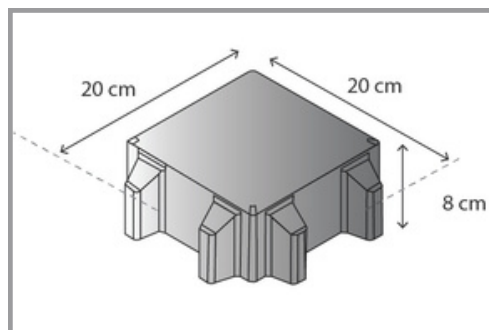
Les **BOWLER** sont des pavés drainants qui présentent une **courbure quasi imperceptible** mais suffisante pour permettre des variations ludiques dans les motifs de pose. Avec les écarteurs, **les joints sont plus larges** et **l'eau de pluie s'infiltre plus facilement** dans le sol.



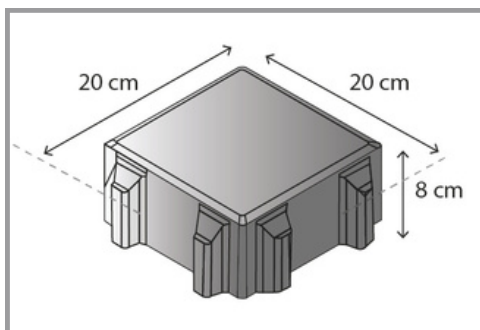
BÉTON SOLUTIONS DRAINANTES

DALLES DRAINANTES // GAMME HERBADRAIN

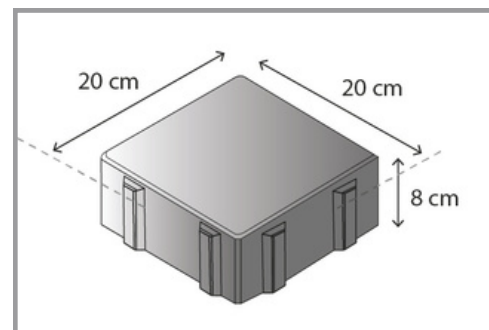
HERBADRAIN



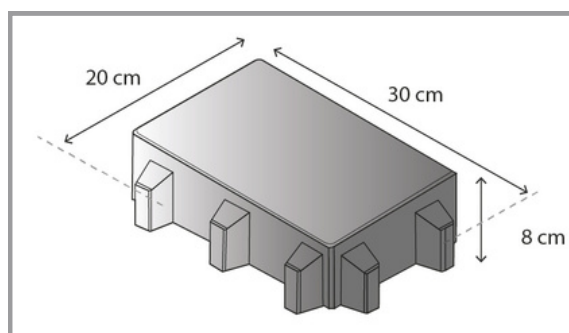
Joint 30 mm  20/20/8 cm



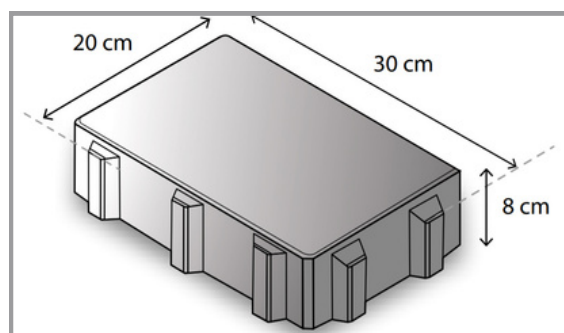
Joint 15 mm  20/20/8 cm



Joint 7 mm  20/20/8 cm




Joint 30 mm  30/20/8 cm



Joint 15 mm  30/20/8 cm

Pavés HERBADRAIN à joints larges en béton bicouche avec chanfrein (4x6 mm) et écarteurs pour joints élargis de 7, 15 ou 30mm, conformes à la norme NF EN 1338


 Produit d'épaisseur 8 cm adapté au trafic lourd




Gris



Noir



Pose à joints droits - joint 15mm

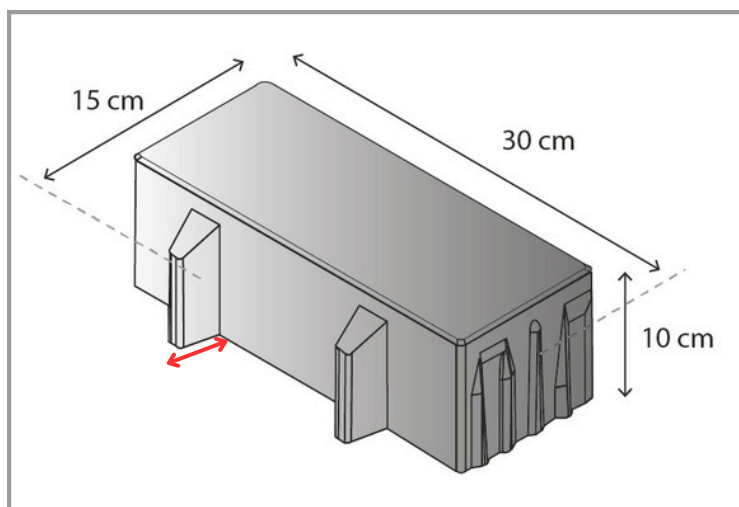


Pose à joints croisés - joint 7mm

BÉTON SOLUTIONS DRAINANTES


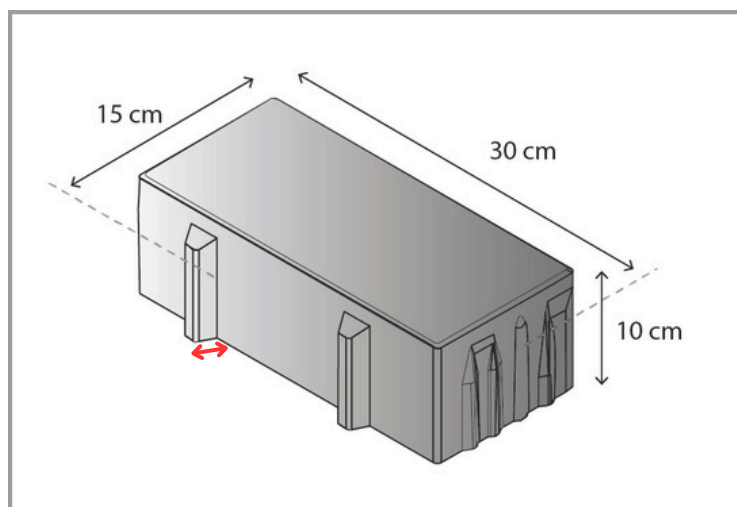
DALLES DRAINANTES // GAMME KÉOPS

KÉOPS ECO



Gris

Joint 30 mm  30/15/10 cm

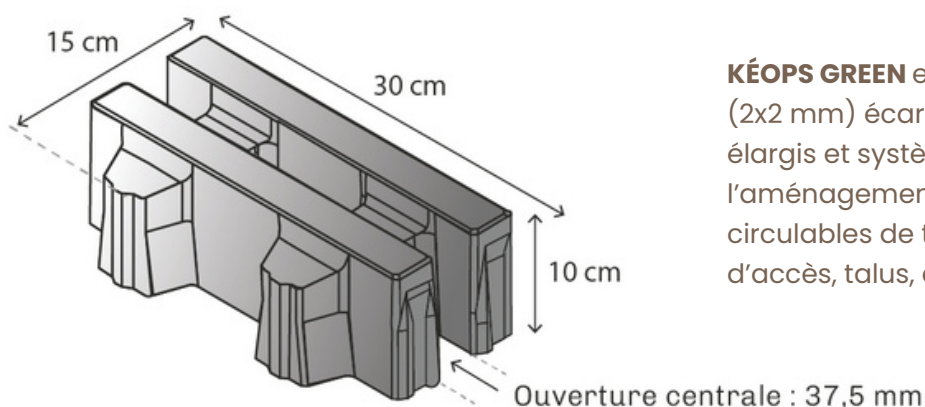


Gris

Joint 15 mm  30/15/10 cm

KÉOPS ECO drainants à joint large en **béton bicouche avec chanfrein** (2x2 mm) comportant des **écarteurs pour joints élargis de 15 ou 30 mm** sur une de ses longueurs et des écarteurs tronconiques de 4 mm sur les 3 autres faces (système breveté) conformes à la norme NF EN 1338.

KÉOPS GREEN



KÉOPS GREEN en **béton bicouche avec chanfrein** (2x2 mm) écarteurs intégrés de 36 mm pour joints élargis et système de taquets breveté Kéops pour l'aménagement d'espaces verts perméables et circulables de type parking, consolidation de voies d'accès, talus, etc...

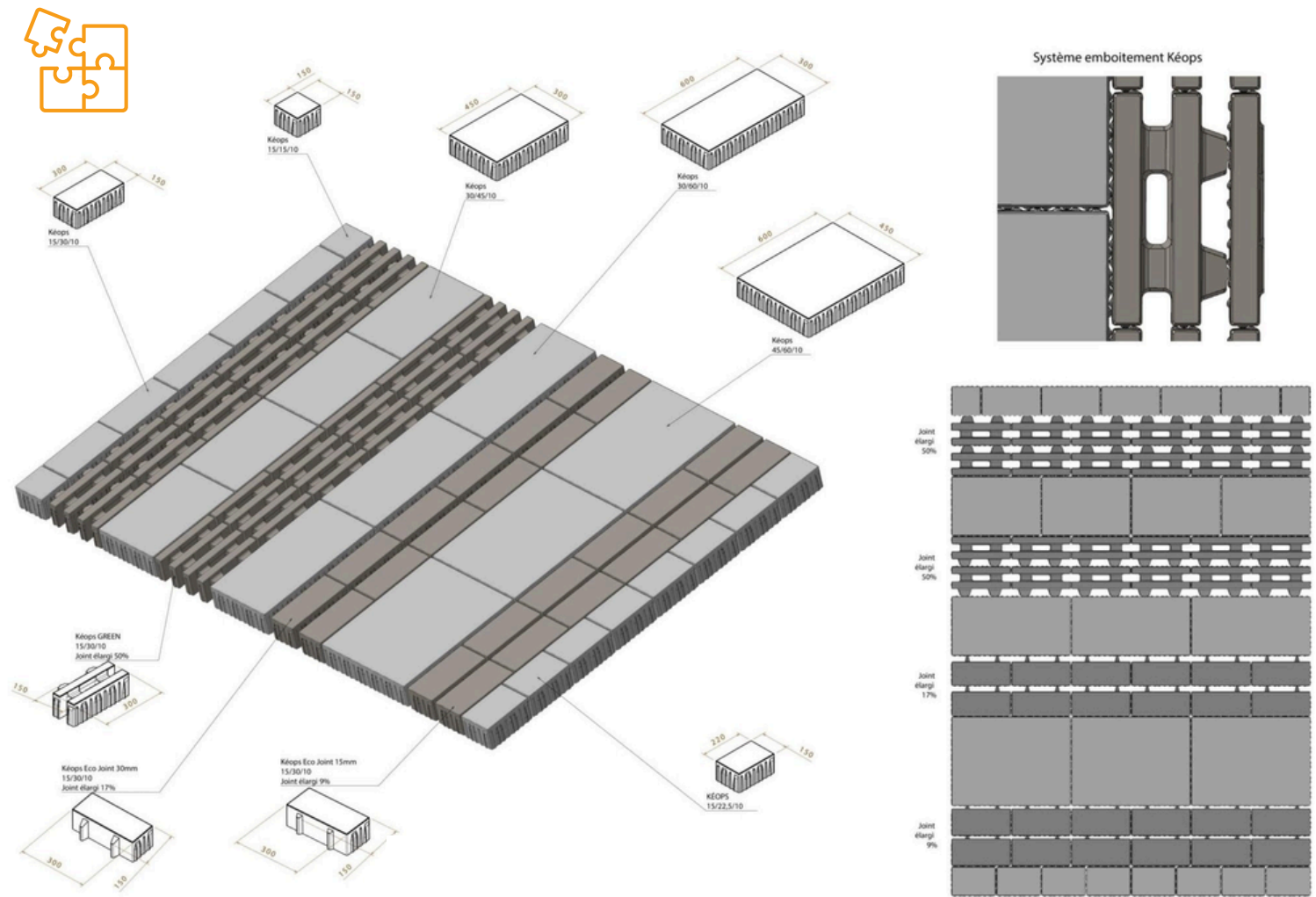


Gris

 30/15/10 cm

BÉTON SOLUTIONS DRAINANTES


DALLES DRAINANTES // GAMME KÉOPS



La **technologie KEOPS+** utilise des **écarteurs** (taquets coniques mâle/femelle) **qui assurent un double blocage : vertical** pour empêcher l'arrachement ou le soulèvement des pavés, **et horizontal** qui offre une stabilité multidirectionnelle parfaite, idéale pour supporter des trafics lourds et des contraintes de freinage/giration sans déformation du revêtement.

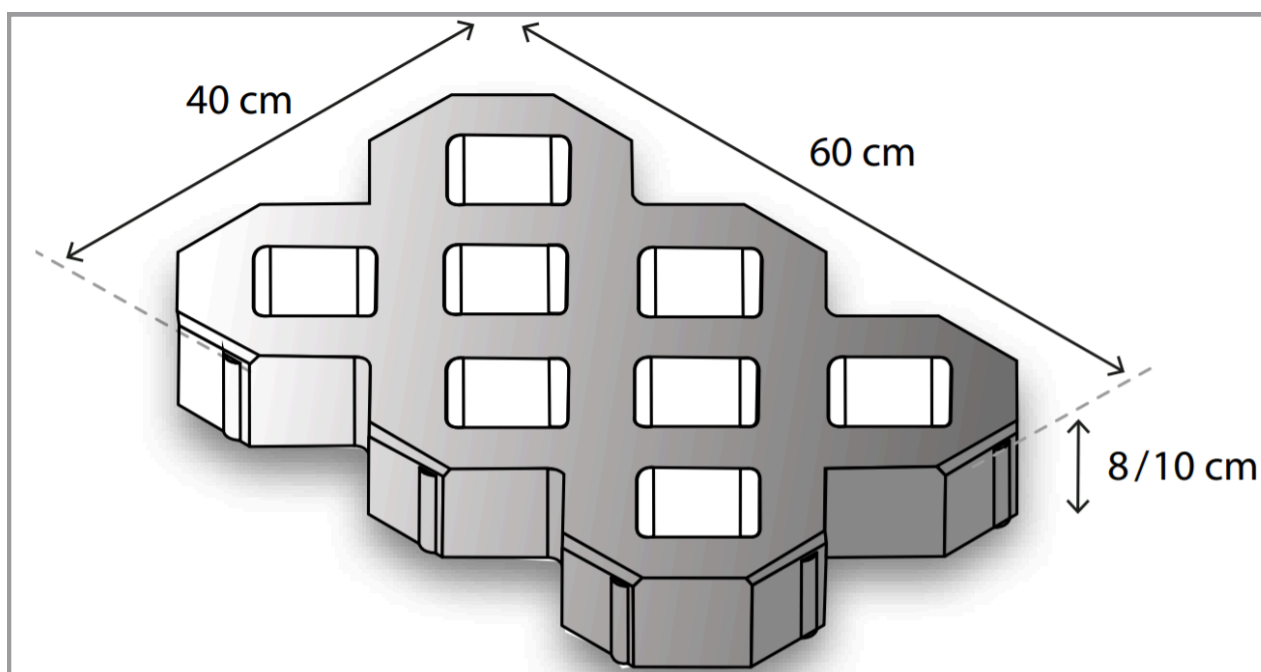


Kéops Eco



Kéops Green

GRILLE GAZON



Gris

ⓐ 60/40/8 cm

ⓑ 60/40/10 cm

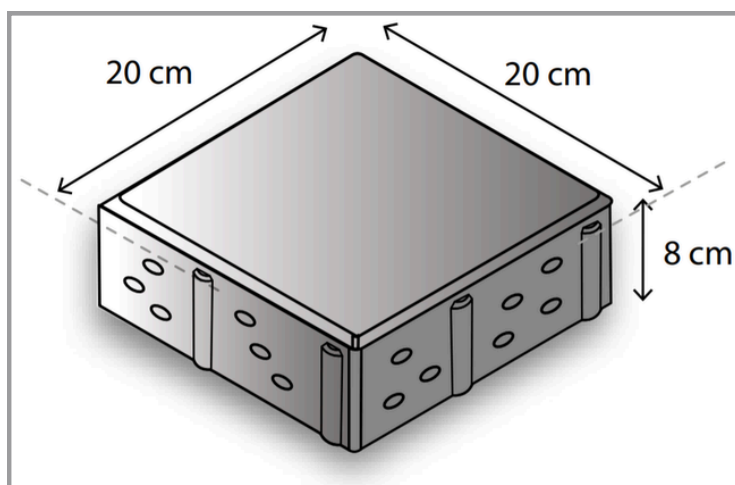
Dalle **GRILLE GAZON** en béton bicouche alvéolée avec chanfrein (4x6 mm) et écarteurs (1.5mm) pour l'aménagement d'espaces verts circulables de type parking, consolidation de voies d'accès, talus, etc...



BÉTON SOLUTIONS DRAINANTES

DALLES DRAINANTES // PAVÉS ECOLOGIQUES GÉOTON


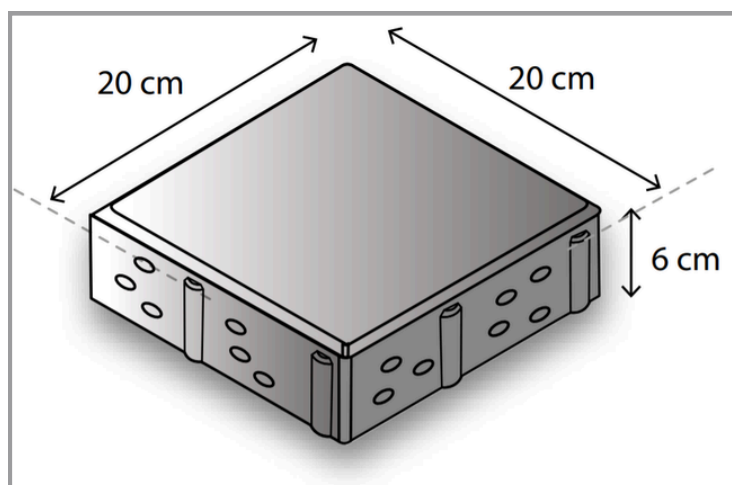
GÉOTON



Gris

Beige

 20/20/8 cm



Gris

Beige

 20/20/6 cm

Pavés GÉOTON en béton drainant bicouche
avec chanfrein (4x6 mm) et écarteurs (1,5mm)
disponibles en deux formats.

▶ **Revêtement poreux** pour laisser passer
l'eau directement au travers de la masse

▶ Pose avec des **joints très fins**


















Tableau récapitulatif / Solutions drainantes

Modèles & Classification

		GRIS	CARBON	GRIS NATUREL	NUANCE	TURF	TERRE CUITE	MATCHA	MACCHATO	
	AVIENA									
	Aviena Circle 113x117x12 cm	✓	✓							BC1
	Aviena Square 120x120x12 cm	✓	✓							BC1
	Aviena Wave 60x41.7x15 cm	✓	✓							BC5
	Aviena Straight 60x41.7x15 cm	✓	✓							BC5
	Aviena Edge 58x36x15 cm	✓	✓							BC4
	GRASSLINES									
	Grasslines Small 25x25x10 cm	✓	✓							BC5
	Grasslines Big 58x39x12 cm	✓	✓							BC5
	STEPSTONE									
	Stepstone 58x39x12 cm	✓	✓							BC6*
	GREENSTONE									
	Greenstone 25x25x10 cm	✓	✓							BC6
	Greenstone 25x12.5x10 cm	✓	✓							BC6
	SEAMSTONE									
	Seamstone 25x25x10 cm	✓	✓							BC6*
	Seamstone 25x12.5x10 cm	✓	✓							BC6*
	BOWLER									
	Bowler 22x7.3x8 cm	✓	✓		✓	✓	✓	✓	✓	BC6

BC1 : Zones piétonnes

BC2 : Stationnement de véhicules légers

BC3 : Trafic léger fréquent

BC4 : Trafic léger et trafic lourd occasionnel

BC5 : Trafic lourd limité

* Seamstone & Stepstone ne sont pas poreux ou perméables et ne sont donc pas évalués selon les PTV-126, toutefois, ils ont une résistance attestée comparable à la catégorie BC6



SOLUTIONS DE POSE

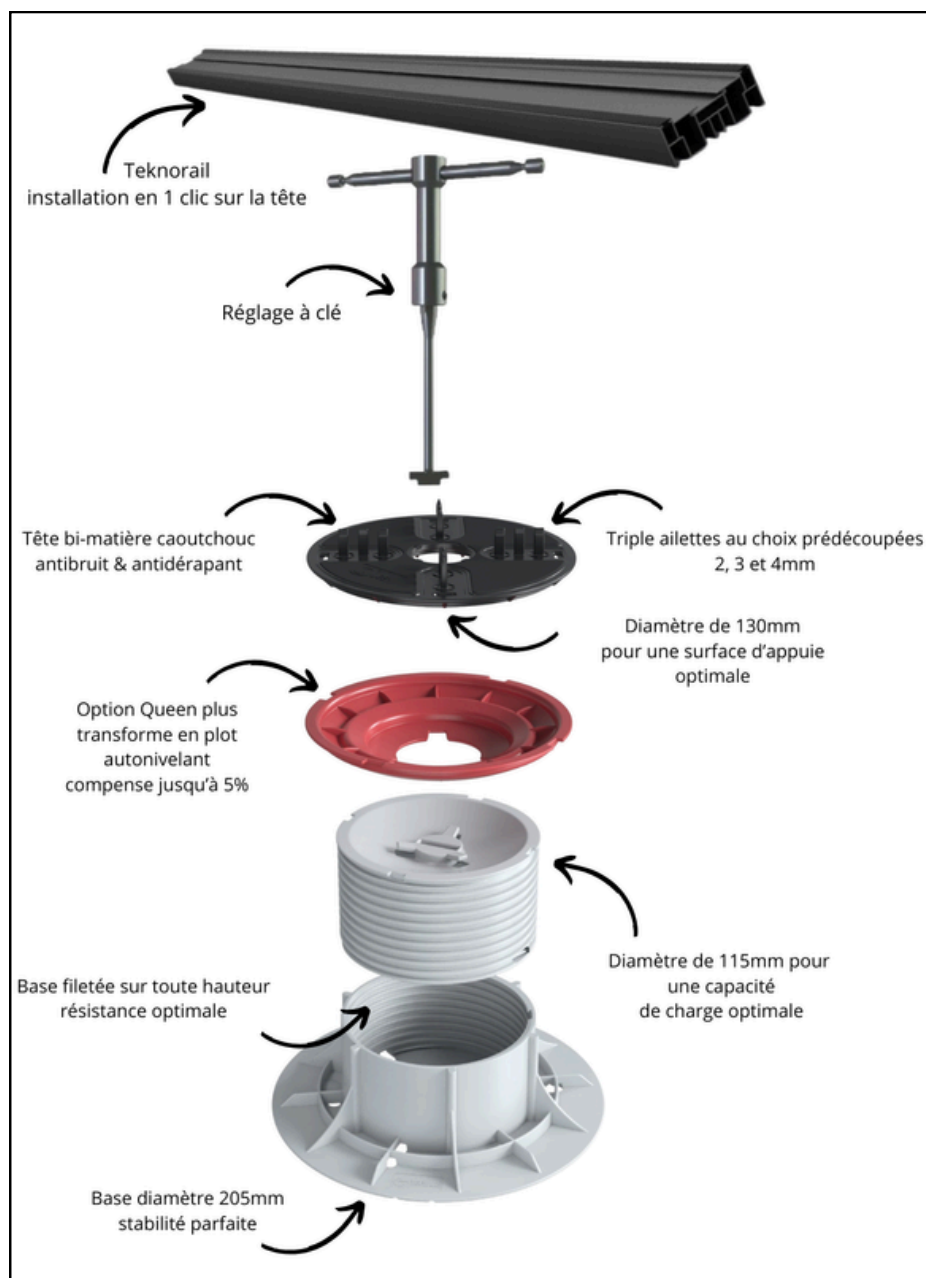
Plots - Systèmes autonivelant - Disques grès cérame
Pince de levage - Mono Brosse

SOLUTIONS DE POSE

PLOT QUEEN & SES ACCESSOIRES

PLOT QUEEN

x25 pcs



PQ1

Réhausse de
21 à 30 mm



PQ2

Réhausse de
29 à 44 mm



PQ3

Réhausse de
43 à 72 mm



PQ4

Réhausse de
70 à 126 mm



PQ5

Réhausse de
124 à 234 mm

- ▲ Système breveté des triple ailettes de différentes épaisseurs
- ▲ Tête de plot de diamètre de 13cm qui offre une surface d'appui adaptée pour soutenir les planchers les plus lourds
- ▲ Base renforcée fileté et vis à grand diamètre

QUEEN est le support pour planchers surélevés fiable, pratique et résistant, réglable en hauteur, avec **tête fixe**. Il offre une grande valeur ajoutée dans les interventions de restructuration. En posant son **accessoire Queen Plus** entre la vis et la tête **il devient autonivelant** et peut corriger des pentes jusqu'à 5%



SOLUTIONS DE POSE


PLOT QUEEN & SES ACCESSOIRES

QUEEN PLUS




QUEEN PLUS transforme Queen de support fixe à autonivelant, avec tête basculante.
Inclinaison du sol jusqu'à 5%

QUEEN TOWER SMART



Ces **2 extensions** peuvent être **superposées ensemble** et facilement combinées avec les plots Queen. Permet de gérer et résoudre tous les besoins d'installation sans avoir à acheter des produits supplémentaires, **sans besoin de mesures précises et sans recourir à un logiciel de calcul**

QUEEN TOWER LONG




QUEEN CROWN

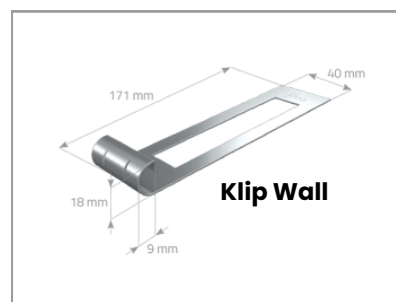


QUEEN CROWN remplace la tête fixe du plot Queen pour la pose de bois. Grâce à sa formule unique, il **peut accueillir des lambourdes en bois et en aluminium de différentes largeurs** (40, 50 ou 60 mm)

GAMME KLIP



KIP UP et DOWN un duo d'attaches. **La LINE** (baguette inox) vient pour habiller le chant supérieur. S'insèrent sous la base et au-dessus de la tête des plots, **sans vis et autres fixations**




KIP WALL permet de créer la **distance appropriée de 1 cm** de la rangée de carreaux sur le bord du mur, par rapport à la paroi latérale, tout en la maintenant

POWER KEY



POWER KEY est conçue pour le réglage de tous les supports, configuration possible en T et en L. Haute résistante à la torsion

TEKNO RAIL



TEKNO RAIL conçu pour la pose de dalles en céramique **se clippe sur la tête des plots**. Ce rail possède **2 bandes de caoutchouc noir antidérapantes**


KROSS PLATE 4



Le croisillon **KROSS** a une largeur de joint de 4 mm pour **espacer les éléments du revêtement** (Ht 15 mm)

SOLUTIONS DE POSE

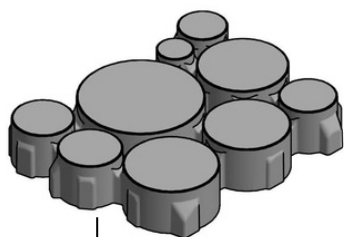
PLOT QUEEN & SES ACCESSOIRES



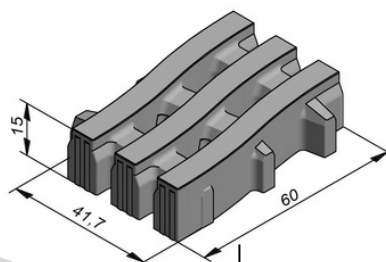
SOLUTIONS DE POSE

PINCE DE LEVAGE POUR SOLUTIONS DRAINANTES

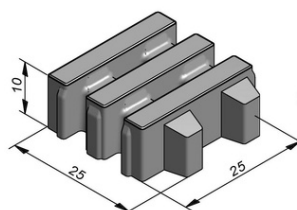
Aviena circle



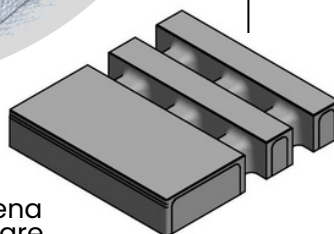
Aviena wave



Grassline small



Aviena square



La pince hydraulique est conçue pour mécaniser la pose de nos solutions drainantes sans effort. Elle s'adapte à tous nos grands formats en permettant la préhension par étage complet

LAPINCE

Éléments inclus



Corps de pince avec verin hydraulique

x1



Ensemble de 2 bras pour pattes de serrage + kit de 8 pattes de serrage diam. 40 mm

x1



Kit de 8 pattes de serrage diam. 30 mm

x1



Kit de 4 pattes de serrage spécifique pour Aviena Circle

x1



Kit de chaînes (longueur réglable)

x1



Butée de réglage pour pince à pavés

x1




Manilles de levage

x2



Guidon avec poignées

x1



Kit de pince à bordures

x1




SOLUTIONS DE POSE

SYSTÈME AUTONIVELLANT DE POSE COLÉE


COINS



BASE




PINCE A PRESSION



Permet de créer des joints réguliers
et d'ajuster la planéité de l'ensemble

DÉCOUPE SUR CHANTIER

DISQUE DIAMANT GRÉS CERAME 20 mm / PIERRE NATURELLE



350 mm
300 mm

Pour scie sur table



125 mm

Pour meuleuse

ENTRETIEN DES SURFACES

MONO BROSSE ET SES ACCESSOIRES



Bloc brosse standard

Brosse de nettoyage de surface dure



Bloc brosse métal

Conseillées en cas de salissure extrême




Handy Wheels

Roulettes : simplifient l'utilisation et la manipulation du kit Terrazza

Diam. brosse : 430 mm

Vitesse rotation : 154T/mn

Poids : 41kg



Brosse mère


surfaces extérieures courantes (allées, parkings, chemins de jardin, terrasses...) uniquement à l'eau !



Brosse coco

A utiliser avec le sable de balayage pour rejointoiement

Cette machine de nettoyage est idéale pour nettoyer les terrasses, les allées et les trottoirs. Nettoyage **durable et écologique** de toutes sortes de surfaces dures. Brosse brevetée à l'échelle mondiale, elle élimine également la saleté entre les joints. **Plusieurs accessoires disponibles** en fonction de vos besoins



PRÉCONISATIONS TECHNIQUES

« Poser veut dire accepter ! »

Ce qui signifie qu'après la pose, plus aucune réclamation ne sera possible (sauf pour vices cachés).

USAGE EXTÉRIEUR DE PIERRES NATURELLES

Commandez vos dalles en une fois : des dalles issues de différents lots peuvent avoir des nuances de teintes. Vous devez tenir compte des chutes lors de la découpe (en fonction du format, de la taille et de la forme de la pierre naturelle ainsi que de l'espace à carreler). Pour les formats carrés, la perte peut être de 5 à 10%, pour les bandes de 3 à 5%. Pour certains matériaux, la perte causée par la pose peut être plus importante jusqu'à 15% lorsque le type de dallage comporte des lignes de cassure. Pour avoir une répartition harmonieuse de votre revêtement, il est préférable d'utiliser des dalles venant de différentes palettes.

Veillez à carreler votre terrasse à hauteur de votre façade et sous le niveau des eaux stagnantes. Les eaux stagnantes sont les grandes ennemies des pierres. C'est pourquoi, il faut penser, dès le début des fondations, à un bon drainage. Une chape perméable est un atout non négligeable. De plus, une légère inclinaison de la terrasse permettra à l'eau de s'écouler plus facilement. Vous pouvez vous baser sur une inclinaison de 1 à 2 cm par m². Veillez bien sûr à ce que cette inclinaison soit vers le jardin et non vers la maison.

Lors de la pose, ne placez jamais les dalles contre la façade mais prévoyez plutôt un joint de dilatation. La pierre naturelle va dilater par période ensoleillée et se compresser par temps froid. Si l'on oublie le joint de dilatation, ce phénomène ne pourra pas se produire et les dalles fissureront. Prévoyez donc toujours un tel joint entre la terrasse et la façade, de préférence un joint souple et imperméable.

Ne placez jamais les dalles les unes contre les autres. Concernant le rejointoiement, on peut se baser sur un joint très fin (entre 4 et 5 mm) pour les matériaux lisses. Cependant, toutes les pierres naturelles ne sont pas aussi calibrées en longueur et largeur. La pose avec des joints de 8 à 10 mm est assez courante et permettra d'augmenter la rapidité du rejointoiement. Dans la plupart des cas, le nettoyage des dalles posées est impossible car il pourrait y avoir trop de reste de ciment sur la surface brute. C'est pourquoi vous devez utiliser un fer à joint le plus fin possible (5mm).

Ne faites pas glisser les dalles les unes contre les autres afin d'éviter la formation de griffes.

INSTALLATION DE PAREMENTS MURAUX

Les parements doivent être placés avec une colle "flex" (entre 5 et 15 mm d'épaisseur) sur une surface sèche et suffisamment adhérente. Un double encollage est essentiel à savoir, l'arrière des panneaux et le mur en lui-même doivent être complètement couverts de mortier-colle.

Pour ces revêtements, il n'est pas nécessaire d'ajouter des joints.

Pour former un angle, vous pouvez utiliser les pièces d'angle.

Après avoir posé le matériau, il convient de ne pas l'asperger d'eau.

POSE DE LAMELLES

Comme revêtement au sol, les règles sont absolument les mêmes que pour un dallage. La seule exception est que l'on prévoira un joint de dilatation tous les 5 mètres courants ou 25 m².

Pour une utilisation murale, les lamelles doivent être posées sur une chape sèche et suffisamment accrocheuse. Un double encollage est indispensable (entre 5 et 15 mm d'épaisseur).

Après la pose, il faut éviter d'asperger les lamelles d'eau et les joints doivent rester ouverts afin de favoriser l'évaporation de l'humidité (minimum 3 jours).

La largeur du joint dépend du matériau. Afin d'éviter tout voile de ciment, nous vous conseillons de nettoyer soigneusement chaque lamelle lors du rejointoiement.

Toute commande de produits auprès de notre société, qu'elle qu'en soit l'origine, implique l'adhésion sans réserve aux présentes conditions générales de vente. Toute clause qui serait contraire aux dispositions du dit document, est considérée comme nulle et sans effet à l'égard de notre société.

ACCEPTATION DES COMMANDES – Tous les ordres ne nous engagent qu'après acceptation écrite de notre part. En cas d'annulation de commande spéciales à exécuter, nous nous réservons le droit de facturer tous les éléments qui auraient été acquis ou fabriqués en vue de satisfaire lesdites commandes. Les articles vendus par la société AMENAMAT peuvent être présentés au client en photographies, schémas sur tous documents commerciaux (plaquettes, supports numériques divers, catalogues produits ou autre...). Ces documents commerciaux sont non contractuels, et ne figurent qu'à titre indicatif afin d'aider le client dans son choix technique et esthétique. Les informations sur les produits, comme le poids, les dimensions et calibrage (une tolérance de 10 % est admise) les couleurs ou autre ne sont données qu'à titre indicatif. Tout échantillon ne peut être qu'approximatif en ce qui concerne la teinte et la structure extérieure des matériaux. La vente de produits naturels, céramique et béton ne peut garantir une constance dans les coloris (variation de tonalités ou de nuances) ou formats. La société ne peut garantir que la commande d'un article soit intégralement constituée d'un même lot de production. Si les différences d'ordre cités avant devaient s'avérer sur les produits lors de la réception de ces derniers par le client, la responsabilité de la société AMENAMAT ne saurait en aucun cas être engagée, de ce fait la société AMENAMAT se réserve le droit d'apporter à tout moment à ses produits toutes modifications ou améliorations qu'elle jugera utile, sans que cela ne puisse justifier de la part du client un refus de réception et se réserve le droit à tout moment de supprimer pour des raisons techniques, commerciales ou écologiques des produits figurant sur son catalogue. Cette suppression ne pouvant en aucun cas de la part du client justifier quelques dommages et intérêts que se soient.

TARIF – Les prix des produits sont fixés par le tarif en vigueur au jour de l'expédition de la commande. Ils sont fixés en fonction des conditions économiques actuelles, et notre société se réserve le droit de les modifier à tout moment, sans aucun préavis, en cas de fluctuation de ces conditions.

Tous les prix indiqués dans les documents de la société s'entendent hors taxe et sont exprimés en euros. Les coûts de transport éventuels jusqu'au lieu choisi par le client, et, sous traités ou non par la société, seront mentionnés spécifiquement sur le bon de commande ainsi que sur la facture, sous la mention Frais de port. La réception d'un produit livré par la société implique automatiquement l'acceptation du produit, et de sa facturation, quelque soit les termes de la commande initiale confirmée ou non.

CONDITIONS DE REGLEMENT – Délai : La société AMENAMAT se réserve le droit de suspendre toute gestion de commande et toute livraison en cas de refus d'autorisation de paiement par la banque de l'acheteur ou en cas de paiement partiel de la somme convenue entre les deux parties. Toutes les ventes conclues entre la société AMENAMAT et ses clients peuvent être accompagnées d'un acompte dont le montant est déterminé par écrit lors de la négociation des conditions particulières de vente. Le montant de cet acompte est spécifié sur le bon de commande et fera l'objet d'une facture d'acompte. La société AMENAMAT considère la commande définitivement validée par le client lorsque le montant de l'acompte versé et négocié aux conditions particulières de la vente a été dûment encaissé. Le client peut décider de payer par chèque, chèque de banque, virement bancaire ou tout autres moyens de paiement déterminés lors des conditions particulières de vente et mentionné sur le bon de commande et la facture. Les délais de règlement en l'absence de négociation particulière lors de la vente et déterminées par écrit sur le bon de commande et la facture sont les suivants : un acompte de 40% à la commande et encaissé par la société AMENAMAT et le solde versé le jour de la livraison au client. Toutes autres modalités de règlement doivent faire l'objet d'une précision écrite sur le bon de commande établissant les conditions particulières de la vente. Escompte : En cas de règlement avant expédition, il ne sera pas appliqué d'escompte. Pénalités en cas de retard : Le non règlement d'une échéance entraîne un incident de paiement déclaré et le blocage systématique de votre compte. En cas de retard de paiement, il nous sera dû des intérêts de retard fixés au taux d'intérêt appliqué par la Banque Centrale Européenne à son opération de refinancement la plus récente majorée de 10 point de pourcentage, outre les frais de recouvrement qui seront mis à la charge de la société défaillante qui ne saurait être inférieurs à 40€, lesquels pourront être majorés de frais complémentaires demandées au débiteur sur justification et ce conformément à l'article D 441-5 du code de commerce. Leur exigibilité n'est pas subordonnée à l'envoi préalable d'une mise en demeure conformément aux dispositions de l'article L441-6 du code de commerce. Les retards acceptés par notre société dans les paiements entraînent eux aussi de plein droit une indemnité fixée au taux d'intérêt légal multiplié par trois (intérêts moratoires). Dans le cas où nous demanderions à notre client l'exécution de ses obligations par voie contentieuse, il nous serait dû un à titre de dommages – intérêts une indemnité égale à 15% de la somme impayée, à laquelle s'ajouteront les frais judiciaires et les intérêts légaux ainsi que les frais de recouvrement tels qu'ils sont prévus. Toutes compensations ou toutes autres déductions réalisées unilatéralement par l'acheteur seront traitées comme un défaut de paiement et entraîneront l'application des sanctions ci-dessus énoncées.

LIVRAISONS – Transfert de risques : Les marchandises voyagent aux risques et périls de l'acheteur. Sauf convention contraire, le transfert des risques a lieu dès le chargement au lieu de stockage sur le mode de transport choisi pour le compte de l'acheteur ou dès la mise à disposition des marchandises à l'acheteur. Délai de livraison : Les offres de produits de la société AMENAMAT sont proposés dans la limite des stocks disponibles chez ses propres fournisseurs. En cas d'indisponibilité de tout ou partie des produits objet de la commande du client, la société AMENAMAT s'engage à informer le client dans les meilleurs délais et lui présenter un produit de substitution au moins. Le client pourra alors annuler sa commande et la société AMENAMAT lui remboursera dans la limite des meilleurs délais toute somme qu'elle aurait pu recevoir à ce titre. Toute indisponibilité de produits pour quelque cause que ce soit ne pourra en aucun cas donner lieu au paiement par la société AMENAMAT de quelques dommages et intérêts ou quelques frais de quelque nature qu'ils soient. En cas de transport au client final des marchandises vendues voyagent et sont transportées aux risques et périls du destinataire à qui il appartiendra de vérifier la conformité et la quantité des produits reçus. Contrôle : A la réception des marchandises le client doit immédiatement vérifier leur état et la conformité par rapport au bon de commande de la société AMENAMAT. En cas d'anomalie, produits manquants ou détériorés, le client portera toute réserves correspondantes aux observations constatées sur la feuille d'embarquement, fera co-signer le livreur et conservera un exemplaire du document. Toutes réclamations relatives à un défaut de marchandises livrées, à une inexactitude dans les quantités ou à une référence erronée par rapport à la commande confirmée par la société AMENAMAT doivent être formulées par écrit recommandé dans un délai de 48H maximum à réception des marchandises à défaut de quoi le droit de réclamation cessera d'être acquis. En signant le bordereau de livraison le client accepte les produits livrés en l'état et dès lors aucune réclamation relative à des dommages subis durant le transport ne sera acceptée. L'acheteur devra contrôler les marchandises avant de les employer. Important : 'Poser veut dire accepter !', cela signifie qu'APRES la pose, plus aucune réclamation ne sera possible, sauf pour vices cachés. Avant la pose, le poseur examinera les dalles (préalablement séchées) avec le maître d'ouvrage et/ou l'architecte pour vérifier d'éventuels écarts par rapport aux échantillons. Les dalles seront soigneusement mélangées avant la pose, afin d'obtenir une répartition harmonieuse des couleurs et des diverses nuances du matériau.

RESERVE DE PROPRIETE – Notre société se réserve la propriété de la marchandise livrée jusqu'au versement des sommes dues sur les comptes de notre société. Pendant la durée de réserve de propriété en tant que dépositaire, les risques ayant été transférés au moment de la livraison, l'acheteur devra assurer les marchandises contre tous les risques de dommages ou de responsabilités. L'acheteur, autorisé à revendre la marchandise livrée dans l'exécution normale de son commerce, est tenu d'informer immédiatement notre Société de la saisie, au profit d'un tiers, des marchandises livrées sous réserve de propriété. En cas de non paiement d'une fraction ou de l'intégralité de l'une quelconque des échéances convenues pour le prix, et huit jours après une mise en demeure par lettre recommandée restée infructueuse, en tout ou partie, la vente pourra être résolue de plein droit, si bon semble à notre Société, sans préjudice de tous dommages-intérêts réclamés à l'acheteur. La marchandise devra être mise à la disposition immédiate de notre Société, à moins que celle-ci n'exige le retour des marchandises au frais de l'acheteur. La reprise de la marchandise n'équivaut pas à la résolution du contrat de vente. Les sommes déjà versées par l'acheteur demeureront acquises à titre de premiers dommages et intérêts et sous réserve de tous autres. Ces dispositions ne font pas obstacles au transfert à l'acheteur des risques de pertes et de détérioration des produits vendus ainsi que des dommages qu'ils pourraient occasionner tel qu'il résulte du paragraphe « transfert de risque » ci dessus.

GARANTIE – Le client ne peut invoquer la garantie des vices cachés que pour autant que les conditions légales sont remplies. A ce sujet il est convenu de commun accord que le bref délai expire six mois après la date de livraison, et que tout recours à la garantie est forclus en cas de tiers, ou en cas de revente par le client. Le recours à la garantie des vices cachés invoqué par le client ne peut provoquer ni la remise ni la suspension de son obligation de paiement. La date d'expédition donne le départ de la garantie et ne prend effet qu'après règlement intégral des sommes dues. La garantie couvre uniquement le remplacement ou la réparation de la pièce défectueuse. Il ne peut nous être demandé aucune indemnité ou dommages et intérêts supplémentaires à quelque titre que ce soit. Sont exclus de la garantie les frais de main d'œuvre, produits de pose et d'entretien, dégâts corporels. La garantie ne peut être appliquée que si la pose a été effectuée dans les règles de l'art.

PRECONISATIONS – Les avis et conseils, les indications techniques, les propositions que nous pouvons être amené à donner ou à faire, n'impliquent de notre part aucune garantie. Il ne nous appartient pas d'apprécier les cahiers des charges et descriptifs fournis. Il appartient au client de vérifier l'adéquation entre le choix des matériaux et les conditions réelles d'utilisation. L'emploi des produits distribués par la société AMENAMAT autre que dans un but décoratif est de la responsabilité du client, de l'artisan ou du prestataire de service missionné par le client. La société AMENAMAT ne pourra être tenue responsable d'une mauvaise application, utilisation ou non conformité d'un produit pour un usage particulier autre que celui de la décoration. Le client déclare prendre acte que la société AMENAMAT est une société de distribution de matériaux et de produits mais en aucun cas n'assume de mise en œuvre ou ne prodigue de conseils ni recommandations d'utilisation des matériaux ou autres produits finis. La société AMENAMAT conseille tacitement au client de se référer à un professionnel, architecte, artisan ou autre pour la bonne utilisation des matériaux et produits. La société AMENAMAT ne pourra jamais être mis en cause pour quelque avarie ou préjudice occasionné par l'utilisation inadéquate d'un produit quelconque, dans le cas d'un litige lors de la pose du fait de la pose, le client prend acte que seul le professionnel missionné pour la pose, ou le client lui-même porte les responsabilités de l'emploi de tout produit (colles, traitements, vernis et produits liés à l'industrie chimique ou du bâtiment, ou de la construction en général), inadéquate.

DONNEES PERSONNELLES – Les présentes Conditions Générales sont soumises aux dispositions du règlement européen 2016/679 du 27 avril 2016 relatif à la protection des personnes physiques à l'égard du traitement des données à caractère personnel et à la libre circulation de ces données, ainsi qu'à celles de l'ordonnance n°2018-1125 du 12 décembre 2018 prise en application de l'article 32 de la loi n°2018-493 du 20 juin 2018 relative à la protection des données personnelles et portant modification de la loi n°78-17 du 6 janvier 1978 relative à l'informatique, aux fichiers et aux libertés et à tout autre réglementation applicable en la matière qui viendrait les compléter ou s'y substituer ultérieurement. La société s'engage à ne divulguer aucune information personnelle à un tiers sans l'autorisation du client, sous réserve des communications qui pourraient lui être imposées par la loi, la réglementation ou les tribunaux. Les données pourront être utilisées par la société pour informer le client sur des événements particuliers sur le site internet de la société, sur les nouveaux produits, etc. Le client pourra accepter de recevoir des courriels ou SMS provenant de la Société (newsletter ou autres), ou faire connaître son intention de ne pas recevoir de courriel ou SMS de nature commerciale ou promotionnelle de la part de la Société, autre que les courriels ou SMS directement liés à sa commande. Les données du client sont conservées pour la durée de la relation commerciale qui le lie à la société et, au-delà, pour une durée de 3 ans à des fins commerciales, ainsi qu'à des fins de preuve et d'obligations comptables, pour une durée n'excédant pas les délais de prescription légale applicables. Pour les traitements réalisés par et/ou pour le compte de la Société, le client dispose, au besoin après communication d'une pièce d'identité en cours de validité du représentant légal du client, d'un droit d'accès, le cas échéant de portabilité, de modification, de limitation, et de suppression des données le concernant ainsi que d'un droit d'opposition, éventuellement sous réserve de motifs légitimes et impérieux au traitement de ces données. Il peut également définir des directives relatives au sort de ses données personnelles en cas de décès. Ces droits peuvent être exercés directement auprès de la société par courrier électronique à l'adresse : contact@amenamat.com ou par courrier simple à l'adresse suivante : 180 Allée des Erables, 01150 BLYES. Le Client bénéficie enfin du droit d'introduire une réclamation auprès d'une autorité de contrôle.

ATTRIBUTION DE JURIDICTION / DROIT APPLICABLE – De convention expresse, il est attribué compétence exclusive pour tous les litiges qui s'élèveraient entre les parties à l'occasion de leurs rapports commerciaux, aux Tribunaux français, et plus particulièrement au Tribunal de Commerce de Bourg en Bresse, quels que soient le lieu de livraison, le mode de paiement accepté, et même en cas d'appel en garantie ou de pluralité des défendeurs. Les relations avec l'acheteur sont régies par le droit français.



Parc Industriel de la Plaine de l'Ain
180, Allée des Erables
01150 BLYES



+33 (0)4 74 34 16 67



commerce@amenamat.com



www.amenamat.com